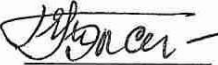




Муниципальное автономное общеобразовательное учреждение
«Средняя школа № 1 г.Окуловка»

<p>РАССМОТРЕНО на Педагогическом совете</p> <p>Протокол №1 от <u>30.08.</u> 2018г</p>	<p>СОГЛАСОВАНО Зам.директора по УВР</p> <p> Е.М.Быстрова</p> <p>« <u>30</u> » <u>08</u> 2018 год</p>	<p>УТВЕРЖДАЮ</p> <p>Приказ №164 от 31.08.2018г Директор МАОУ СШ №1 г.Окуловка</p> <p>  В.Н.Чумакова</p>
---	--	---

Рабочая программа

по физике

9 класс

Учитель

Т.В. Сорокина

г. Окуловка
2018 год

Пояснительная записка

Рабочая программа по физике разработана в соответствии с федеральным компонентом государственного стандарта общего образования (Приказ МО России от 05.03.2004г. № 1089), программой « Физика.7-9 классы» авторы программы: Е.М.Гутник, А.В.Перышкин. М.: Дрофа 2015 г. Учебник А.В.Перышкин «Физика. 9 класс» М.:Дрофа 2010 г.; ООП ООО – 5-9 МАОУ СШ 1 г. Окуловка.

Программа отражает содержание курса физики основной школы (7-9 классы). Она учитывает цели обучения физике учащихся основной школы и соответствует обязательному минимуму содержания физического образования в основной школе.

Учебная программа 9 класса рассчитана на 102 часа, по 3 часа в неделю

Изучение физики в основной школе направлено на достижение следующих целей:

- развитие интересов и способностей учащихся на основе передачи им знаний и опыта познавательной и творческой деятельности;
- понимание учащимися смысла основных научных понятий и законов физики, взаимосвязи между ними;
- формирование у учащихся представлений о физической картине мира

Достижение этих целей обеспечивается решением следующих задач:

- знакомство учащихся с методом научного познания и методами исследования объектов и явлений природы;
- приобретение учащимися знаний о механических, тепловых, электромагнитных и квантовых явлениях, физических величинах, характеризующих эти явления;
- формирование у учащихся умений наблюдать природные явления и выполнять опыты, лабораторные работы и экспериментальные исследования с использованием измерительных приборов, широко применяемых в практической жизни;
- овладение учащимися такими общенаучными понятиями, как природное явление, эмпирически установленный факт, проблема, гипотеза, теоретический вывод, результат экспериментальной проверки;
- понимание учащимися отличий научных данных от непроверенной информации, ценности науки для удовлетворения бытовых, производственных и культурных потребностей человека.

Требования к уровню подготовки выпускников 9 класса

В результате изучения физики в 9 классе ученик должен

знать/понимать:

- смысл понятий: физическое явление, физический закон, взаимодействие, электрическое поле, магнитное поле, волна, атом, атомное ядро, ионизирующие излучения;
- смысл физических величин: путь, скорость, ускорение, масса, сила, импульс, работа, мощность, кинетическая энергия, потенциальная энергия, коэффициент полезного действия;
- смысл физических законов: Ньютона, всемирного тяготения, сохранения импульса и механической энергии.

уметь:

- описывать и объяснять физические явления: равномерное прямолинейное движение, равноускоренное прямолинейное движение, механические колебания и волны, электромагнитную индукцию;
- использовать физические приборы и измерительные инструменты для измерения физических величин: расстояния, промежутка времени, силы;

- представлять результаты измерений с помощью таблиц, графиков и выявлять на этой основе эмпирические зависимости: пути от времени, силы упругости от удлинения пружины, силы трения от силы нормального давления, периода колебаний маятника от длины нити, периода колебаний груза на пружине от массы груза и жесткости пружины;
- выражать результаты измерений и расчетов в единицах Международной системы (СИ);
- приводить примеры практического использования физических знаний о механических, электромагнитных и квантовых явлениях;
- решать задачи на применение изученных физических законов;
- осуществлять самостоятельный поиск информации естественно-научного содержания с использованием различных источников (учебных текстов, справочных и научно-популярных изданий, компьютерных баз данных, ресурсов Интернета), ее обработку и представление в различных формах (словесно, с помощью графиков, математических символов, рисунков и структурных схем);
- использовать приобретенные знания и умения в практической деятельности и повседневной жизни: для обеспечения безопасности в процессе использования транспортных средств, рационального применения простых механизмов; оценки безопасности радиационного фона.

Результаты освоения курса физики

Личностные результаты:

- формирование познавательных интересов, интеллектуальных и творческих способностей учащихся;
- убежденность в возможности познания природы, в необходимости разумного использования достижений науки и технологий для дальнейшего развития человеческого общества, уважение к творцам науки и техники, отношение к физике как элементу общечеловеческой культуры;
- самостоятельность в приобретении новых знаний и практических умений;
- мотивация образовательной деятельности школьников на основе личностно ориентированного подхода;
- формирование ценностных отношений друг к другу, учителю, авторам открытий и изобретений, результатам обучения.

Метапредметные результаты:

- овладение навыками самостоятельного приобретения новых знаний, организации учебной деятельности, постановки целей, планирования, самоконтроля и оценки результатов своей деятельности, умениями предвидеть возможные результаты своих действий;
- понимание различий между исходными фактами и гипотезами для их объяснения, теоретическими моделями и реальными объектами, овладение универсальными учебными действиями на примерах гипотез для объяснения известных фактов и экспериментальной проверки выдвигаемых гипотез, разработки теоретических моделей процессов или явлений;
- формирование умений воспринимать, перерабатывать и предъявлять информацию в словесной, образной, символической формах, анализировать и перерабатывать полученную информацию в соответствии с поставленными задачами, выделять основное содержание прочитанного текста, находить в нем ответы на поставленные вопросы и излагать его;
- приобретение опыта самостоятельного поиска, анализа и отбора информации с использованием различных источников и новых информационных технологий для решения поставленных задач;
- развитие монологической и диалогической речи, умения выражать свои мысли и способности выслушивать собеседника, понимать его точку зрения, признавать право другого человека на иное мнение;
- освоение приемов действий в нестандартных ситуациях, овладение эвристическими методами решения проблем;
- формирование умений работать в группе с выполнением различных социальных ролей, представлять и отстаивать свои взгляды и убеждения, вести дискуссию.

Предметные результаты:

- знания о природе важнейших физических явлений окружающего мира и понимание смысла физических законов. Раскрывающих связь изученных явлений;

- умения пользоваться методами научного исследования явлений природы, проводить наблюдения, планировать и выполнять эксперименты, обрабатывать результаты измерений, представлять результаты измерений с помощью таблиц, графиков и формул, обнаруживать зависимости между физическими величинами, объяснять полученные результаты и делать выводы, оценивать границы погрешностей результатов измерений;
- умения применять теоретические знания по физике на практике, решать физические задачи на применение полученных знаний;
- умения и навыки применять полученные знания для объяснения принципов действия важнейших технических устройств, решения практических задач повседневной жизни, обеспечения безопасности своей жизни, рационального природопользования и охраны окружающей среды;
- формирование убеждения в закономерной связи и познаваемости явлений природы, в объективности научного знания, высокой ценности науки в развитии материальной и духовной культуры людей;
- развитие теоретического мышления на основе формирования умений устанавливать факты, различать причины и следствия, строить модели и выдвигать гипотезы, отыскивать и формулировать доказательства выдвинутых гипотез, выводить из экспериментальных фактов и теоретических моделей физические законы;
- коммуникативные умения докладывать о результатах своего исследования, участвовать в дискуссии, кратко и точно отвечать на вопросы, использовать справочную литературу и другие источники информации.

Содержание курса физики в 9 классе

Законы взаимодействия и движения тел

Материальная точка. Система отсчета. Перемещение. Скорость прямолинейного равномерного движения. Прямолинейное равноускоренное движение. Мгновенная скорость. Ускорение. Графики зависимости скорости и перемещения от времени при прямолинейном равномерном и равноускоренном движениях. Относительность механического движения. Геоцентрическая и гелиоцентрическая системы мира. Инерциальная система отсчета. Первый, второй и третий законы Ньютона. Свободное падение. Невесомость. Закон всемирного тяготения. Искусственные спутники Земли. Импульс. Закон сохранения импульса. Реактивное движение.

Механические колебания и волны. Звук

Колебательное движение. Пружинный, нитяной, математический маятники. Свободные и вынужденные колебания. Затухающие колебания. Колебательная система. Амплитуда, период, частота колебаний. Превращение энергии при колебательном движении. Резонанс.

Распространение колебаний в упругих средах. Продольные и поперечные волны. Длина волны. Скорость волны. Звуковые волны. Скорость звука. Высота, тембр и громкость звука. Эхо.

Электромагнитное поле

Магнитное поле. Однородное и неоднородное магнитное поле. направление тока и направление линий его магнитного поля. Правило буравчика. Обнаружение магнитного поля. Правило левой руки. Индукция магнитного поля. Магнитный поток. опыты Фарадея. Электромагнитная индукция. Направление индукционного тока. Правило Ленца. Явление самоиндукции. Переменный ток. Генератор переменного тока. Преобразования энергии в электрогенераторах. Трансформатор. Передача электрической энергии на расстояние.

Электромагнитное поле. Электромагнитные волны. Скорость электромагнитных волн. Влияние электромагнитных излучений на живые организмы. Конденсатор. Колебательный контур. Получение электромагнитных колебаний. Принципы радиосвязи и телевидения. Электромагнитная природа света. Преломление света. Показатель преломления. Дисперсия света. Типы оптических спектров. Поглощение и испускание света атомами. Происхождение линейчатых спектров.

Строение атома и атомного ядра

Радиоактивность как свидетельство сложного строения атомов. Альфа-, бета-, гамма-излучения. опыты Резерфорда. Ядерная модель атома. Радиоактивные превращения атомных ядер. Сохранение зарядового и массового чисел при ядерных реакциях. Методы наблюдения и регистрации частиц в ядерной физике.

Протонно-нейтронная модель ядра. Физический смысл зарядового и массового чисел. Изотопы. Правила смещения. Энергия связи частиц в ядре. Деление ядер урана. Цепная реакция. Ядерная энергетика. Экологические проблемы использования АЭС. Дозиметрия. Период полураспада. Закон радиоактивного распада. Влияние радиоактивных излучений на живые организмы. Термоядерная реакция. Источники энергии Солнца и звезд.

Учебно-методическое и материально-техническое обеспечение образовательного процесса.

1. Физика. 9 кл.: учебник для общеобразоват. учреждений/ А.В. Перышкин, Е.М. Гутник - М.: Дрофа, 2009, 2011.
2. Сборник задач по физике для 7-9 классов общеобразовательных учреждений / В.И. Лукашик, Е.В. Иванова. – М.: Просвещение, 2001.
3. Физика. 9 класс: учебно-методическое пособие/ А.Е. Марон, Е.А. Марон. – М.: Дрофа, 2004.
4. Физика. 9 класс. Поурочные планы по учебнику А.В. Перышкина. / сост. В.А. Шевцов – Волгоград: Учитель, 2004.
5. Генденштейн Л.Э., Кирик Л.А., Гельфгат И.М. Решение ключевых задач по физике для основной школы. 7-9 классы. – М.: ИЛЕКСА, 2011.
6. Контрольные и самостоятельные работы по физике. 9 класс: к учебнику А.В. Перышкина, Е.М. Гутник «Физика 9 класс» / О.И. Громцева. – М.: Издательство «Экзамен», 2014.
7. Тесты по физике. 9 класс: к учебнику А.В. Перышкина, Е.М. Гутник «Физика 9 класс» / О.И. Громцева. – М.: Издательство «Экзамен», 2010.
8. Физика. 9 класс. Тематические тестовые задания для подготовки к ГИА. / авт.-сост.: М.В. Бойденко, О.Н. Мирошкина. – Ярославль: ООО «Академия развития», 2011.
10. Перышкин А. В. Сборник задач по физике.7-9. – М.: Экзамен, 2008.
11. Волков В.А. Поурочные разработки по физике, 9 класс. – М. ВАКО, 2007.

Распределение учебного времени, отведенного на изучение отдельных разделов курса

Раздел (тема)	Количество часов в рабочей программе
Законы взаимодействия и движения тел	34
Механические колебания и волны. Звук	16
Электромагнитное поле	26
Строение атома и атомного ядра	19
Обобщающее повторение	7
Итого	102

Планируемые результаты изучения курса физики в 9 классе

1. понимание и способность объяснять такие физические явления, как свободное падение тел, колебания нитяного и пружинного маятников, атмосферное давление, плавание тел, диффузия, большая сжимаемость газов, малая сжимаемость жидкостей и твердых тел, процессы испарения и плавления вещества, охлаждение жидкости при испарении, изменение внутренней энергии тела в результате теплопередачи или работы внешних сил, электризация тел, нагревание проводников электрическим током, электромагнитная индукция, отражение и преломление света, дисперсия света, возникновение линейчатого спектра излучения;
 2. умения измерять расстояние, промежуток времени, скорость, ускорение, массу, силу, импульс, работу силы, мощность, кинетическую энергию, потенциальную энергию, температуру, количество теплоты, удельную теплоемкость вещества, удельную теплоту плавления вещества, влажность воздуха, силу электрического тока, электрическое напряжение, электрический заряд, электрическое сопротивление, фокусное расстояние собирающей линзы, оптическую силу линзы;
 3. владение экспериментальными методами исследования в процессе самостоятельного изучения зависимости пройденного пути от времени, удлинения пружины от приложенной силы, силы тяжести от массы тела, силы трения скольжения от площади соприкосновения тел и силы нормального давления, силы Архимеда от объема вытесненной воды, периода колебаний маятника от его длины, объема газа от давления при постоянной температуре, силы тока на участке цепи от электрического напряжения, электрического сопротивления проводника от его длины, площади поперечного сечения и материала, направления индукционного тока от условий его возбуждения, угла отражения от угла падения света;
 4. понимание смысла основных физических законов и умение применять их на практике: законы динамики Ньютона, закон всемирного тяготения, законы Паскаля и Архимеда, закон сохранения импульса, закон сохранения энергии, закон сохранения электрического заряда, закон Ома для участка цепи, закон Джоуля—Ленца;
 5. понимание принципов действия машин, приборов и технических устройств, с которыми каждый человек постоянно встречается в повседневной жизни, и способов обеспечения безопасности при их использовании;
 6. овладение разнообразными способами выполнения расчетов для нахождения неизвестной величины в соответствии с условиями поставленной задачи на основании использования законов физики;
- умение использовать полученные знания, умения и навыки в повседневной жизни (быт, экология, охрана здоровья, охрана окружающей среды, техника безопасности и др.).

9 класс

Разделы программы	Темы, входящие в данный раздел	Универсальные учебные действия	Характеристика основных видов деятельности ученика (УУД).
<p>Тема 1. Законы взаимодействия и движения тел (39ч)</p>	<p>Материальная точка. Система отсчета. Перемещение. Скорость прямолинейного равномерного движения. Прямолинейное равноускоренное движение: мгновенная скорость, ускорение, перемещение. Графики зависимости кинематических величин от времени при равномерном и равноускоренном движении. Относительность механического движения. Геоцентрическая и гелиоцентрическая системы мира. Инерциальная система отсчета. Законы Ньютона. Свободное падение. Невесомость. Закон всемирного тяготения. [Искусственные спутники Земли.]¹ Импульс. Закон сохранения импульса. Реактивное движение. <i>Фронтальные лабораторные работы</i></p> <ol style="list-style-type: none"> Исследование равноускоренного движения без начальной скорости. Измерение ускорения свободного падения. 	<p><u>Регулятивные УУД:</u></p> <p>Самостоятельно обнаруживать и формулировать проблему в классной и индивидуальной учебной деятельности.</p> <p>Выдвигать версии решения проблемы, осознавать конечный результат, выбирать из предложенных средств и искать самостоятельно средства достижения цели.</p> <p>Составлять (индивидуально или в группе) план решения проблемы.</p> <p>Работая по предложенному и (или) самостоятельно составленному плану, использовать наряду с основными средствами и дополнительные: справочная литература, физические приборы, компьютер.</p> <p>Планировать свою индивидуальную образовательную траекторию.</p> <p>Работать по самостоятельно составленному плану, сверяясь с ним и целью деятельности, исправляя ошибки, используя самостоятельно подобранные средства.</p> <p>Самостоятельно осознавать причины своего успеха или неуспеха и находить способы выхода из ситуации неуспеха.</p> <p>Уметь оценить степень успешности своей индивидуальной образовательной деятельности.</p> <p>Давать оценку своим личностным</p>	<ul style="list-style-type: none"> наблюдать и описывать прямолинейное и равномерное движение тележки с капельницей; определять по ленте со следами капель вид движения тележки, пройденный ею путь и промежуток времени от начала движения до остановки; обосновывать возможность замены тележки её моделью (материальной точкой) для описания движения понимание и способность описывать и объяснять физические явления: поступательное движение, смена дня и ночи на Земле, свободное падение тел, невесомость, движение по окружности с постоянной по модулю скоростью; знать и способность давать определения/описания физических понятий: относительность движения, геоцентрическая и гелиоцентрическая системы мира; [первая космическая скорость], реактивное движение; физических моделей: материальная точка, система отсчета; физических величин: перемещение, скорость равномерного прямолинейного движения, мгновенная скорость и ускорение при равноускоренном прямолинейном движении, скорость и центростремительное ускорение при равномерном движении тела по окружности, импульс; понимание смысла основных физических законов: законы Ньютона, закон всемирного тяготения, закон сохранения импульса, закон сохранения энергии и умение применять их на практике; умение приводить примеры технических устройств и живых организмов, в основе переме-

		<p>качествам и чертам характера («как-ков я»), определять направления своего развития («каким я хочу стать», «что мне для этого надо сделать»).</p> <p>Средством формирования регулятивных УУД служат технология проблемного диалога на этапе изучения нового материала и технология оценивания образовательных достижений (учебных успехов).</p>	<p>жения которых лежит принцип реактивного движения; знание и умение объяснять устройство и действие космических ракет-носителей;</p> <ul style="list-style-type: none"> • умение измерять: мгновенную скорость и ускорение при равноускоренном прямолинейном движении, центростремительное ускорение при равномерном движении по окружности; • умение использовать полученные знания в повседневной жизни (быт, экология, охрана окружающей среды).
<p>Тема 2. Механические колебания и волны. Звук (15ч.)</p>	<p>Колебательное движение. Колебания груза на пружине. Свободные колебания. Колебательная система. Маятник. Амплитуда, период, частота колебаний. [Гармонические колебания]. Превращение энергии при колебательном движении. Затухающие колебания. Вынужденные колебания. Резонанс. Распространение колебаний в упругих средах. Поперечные и продольные волны. Длина волны. Связь длины волны со скоростью ее распространения и периодом (частотой). Звуковые волны. Скорость звука. Высота, тембр и громкость звука. Эхо. Звуковой резонанс. [Интерференция звука]. <i>Фронтальная лабораторная работа</i> 3. Исследование зависимости периода и частоты свободных колебаний маятника от длины его нити.</p>	<p><u>Познавательные УУД:</u></p> <p>Анализировать, сравнивать, классифицировать и обобщать изученные понятия.</p> <p>Строить логичное рассуждение, включающее установление причинно-следственных связей.</p> <p>Представлять информацию в виде конспектов, таблиц, схем, графиков.</p> <p>Преобразовывать информацию из одного вида в другой и выбирать удобную для себя форму фиксации и представления информации.</p> <p>Использовать различные виды чтения (изучающее, просмотровое, ознакомительное, поисковое), приемы слушания.</p> <p>Самому создавать источники информации разного типа и для разных аудиторий, соблюдать правила информационной безопасности.</p> <p>Уметь использовать компьютерные и коммуникационные технологии как инструмент для достижения своих целей. Уметь выбирать адекватные задаче программно-</p>	<ul style="list-style-type: none"> • определять колебательное движение по его признакам; приводить примеры колебаний; описывать динамику свободных колебаний пружинного и математического маятников; измерять жесткость пружины или резинового шнура • описывать и объяснять физические явления: колебания математического и пружинного маятников, резонанс (в том числе звуковой), механические волны, длина волны, отражение звука, эхо; • давать определения физических понятий: свободные колебания, колебательная система, маятник, затухающие колебания, вынужденные колебания, звук и условия его распространения; физических величин: амплитуда, период и частота колебаний, собственная частота колебательной системы, высота, [тембр], громкость звука, скорость звука; физических моделей: [гармонические колебания], математический маятник; • владеть экспериментальными методами исследования зависимости периода и частоты колебаний маятника от длины его нити.
<p>Тема 3.</p>		<p>адекватные задаче программно-</p>	

<p>Электромагнитные явления (22ч)</p>	<p>Однородное и неоднородное магнитное поле. Направление тока и направление линий его магнитного поля. Правило буравчика. Обнаружение магнитного поля. Правило левой руки. Индукция магнитного поля. Магнитный поток. Опыты Фарадея. Электромагнитная индукция. Направление индукционного тока. Правило Ленца. Явление самоиндукции. Переменный ток. Генератор переменного тока. Преобразования энергии в электрогенераторах. Трансформатор. Передача электрической энергии на расстояние. Электромагнитное поле. Электромагнитные волны. Скорость распространения электромагнитных волн. Влияние электромагнитных излучений на живые организмы. Колебательный контур. Получение электромагнитных колебаний. Принципы радиосвязи и телевидения. [Интерференция света.] Электромагнитная природа света. Преломление света. Показатель преломления. Дисперсия света. Цвета тел. [Спектрограф и спектроскоп.] Типы оптических спектров. [Спектральный анализ.] Поглощение и испускание света атомами. Происхождение линейчатых</p>	<p>аппаратные средства и сервисы.</p> <p>Средством формирования познавательных УУД служит учебный материал, и прежде всего продуктивные задания учебника, нацеленные на развития:</p> <ul style="list-style-type: none"> – проектирование и проведение наблюдения природных явлений с использованием необходимых измерительных приборов, – воспитание убежденности в возможности диалектического познания природы, – применение полученных знаний и умений для решения практических задач повседневной жизни. <p><u>Коммуникативные УУД:</u></p> <p>Отстаивая свою точку зрения, приводить аргументы, подтверждая их фактами.</p> <p>В дискуссии уметь выдвинуть контраргументы, перефразировать свою мысль (владение механизмом эквивалентных замен).</p> <p>Учиться критично относиться к своему мнению, уметь признавать ошибочность своего мнения (если оно таково) и корректировать его.</p> <p>Различать в письменной и устной речи мнение (точку зрения), доказательства (аргументы, факты), гипотезы, аксиомы, теории.</p> <p>Уметь взглянуть на ситуацию с иной позиции и договариваться с людьми иных позиций.</p> <p><i>Средством формирования</i> коммуникативных УУД служат соблюдение технологии проблемного диало-</p>	<ul style="list-style-type: none"> • делать выводы о замкнутости магнитных линий и об ослаблении поля с удалением от проводников с током; • формулировать правило правой руки для соленоида, правило буравчика; определять направление электрического тока в проводниках и направление линий магнитного поля; • описывать и объяснять физические явления/процессы: электромагнитная индукция, самоиндукция, преломление света, дисперсия света, поглощение и испускание света атомами, возникновение линейчатых спектров испускания и поглощения; • давать определения/описания физических понятий: магнитное поле, линии магнитной индукции, однородное и неоднородное магнитное поле, магнитный поток, переменный электрический ток, электромагнитное поле, электромагнитные волны, электромагнитные колебания, радиосвязь, видимый свет; физических величин: магнитная индукция, индуктивность, период, частота и амплитуда электромагнитных колебаний, показатели преломления света; • знание формулировок, понимание смысла и умение применять закон преломления света и правило Ленца, квантовых постулатов Бора; • знание назначения, устройства и принципа действия технических устройств: электромеханический индукционный генератор переменного тока, трансформатор, колебательный контур, детектор, спектроскоп, спектрограф;
--	---	--	--

	<p>спектров. <i>Фронтальные лабораторные работы</i> 4. Изучение явления электромагнитной индукции. 5. Наблюдение сплошного и линейчатых спектров испускания.</p>	<p>га (побуждающий и подводный диалог) и организация работы в малых группах, также использование на уроках элементов технологии продуктивного чтения.</p>	
<p>Тема 4. Строение атома и атомного ядра (19ч)</p>	<p>Радиоактивность как свидетельство сложного строения атомов. Альфа-, бета- и гамма-излучения. Опыты Резерфорда. Ядерная модель атома. Радиоактивные превращения атомных ядер. Сохранение зарядового и массового чисел при ядерных реакциях. Экспериментальные методы исследования частиц. Протонно-нейтронная модель ядра. Физический смысл зарядового и массового чисел. Изотопы. Правила смещения для альфа- и бета-распада при ядерных реакциях. Энергия связи частиц в ядре. Деление ядер урана. Цепная реакция. Ядерная энергетика. Экологические проблемы работы атомных электростанций. Дозиметрия. Период полураспада. Закон радиоактивного распада. Влияние радиоактивных излучений на живые организмы. Термоядерная реакция. Источники энергии Солнца и звезд. <i>Фронтальные лабораторные работы</i> 6.Измерение естественного</p>		<ul style="list-style-type: none"> • описывать и объяснять физические явления: радиоактивность, ионизирующие излучения; • давать определения/описания физических понятий: радиоактивность, альфа-, бета- и гамма-частицы; физических моделей: модели строения атомов, предложенные Д. Томсоном и Э. Резерфордом; протонно-нейтронная модель атомного ядра, модель процесса деления ядра атома урана; физических величин: поглощенная доза излучения, коэффициент качества, эквивалентная доза, период полураспада; • приводить примеры и объяснять устройство и принцип действия технических устройств и установок: счетчик Гейгера, камера Вильсона, пузырьковая камера, ядерный реактор на медленных нейтронах; • измерять: мощность дозы радиоактивного излучения бытовым дозиметром; • знание формулировок, понимание смысла и умение применять: закон сохранения массового числа, закон сохранения заряда, закон радиоактивного распада, правило смещения; • владение экспериментальными методами исследования в процессе изучения зависимости мощности излучения продуктов распада радона от времени; • понимание сути экспериментальных методов исследования частиц; • умение использовать полученные знания в повседневной жизни (быт, экология, охрана

	<p>радиационного фона дозиметром.</p> <p>7. Изучение деления ядра атома урана по фотографии треков.</p> <p>8. Оценка периода полураспада находящихся в воздухе продуктов распада газа радона.</p> <p>9. Изучение треков заряженных частиц по готовым фотографиям.</p>		<p>окружающей среды, техника безопасности и др.).</p>
<p>Повторение и обобщение (7ч)</p>	<p>Повторение и обобщение</p>		

**Учебно-тематическое планирование по физике 9 класс 2017-2018 учебный год
(102 часа – 3 часа в неделю)**

Дата проведения	№ урока	Кол-во часов	Тема урока	Умения и навыки, требования к уровню подготовки учащихся	Особые формы организации урока	Межпредметные связи
Законы движения и взаимодействия (39 часов)						
04.09.	1/1	1	Вводный инструктаж по Т.Б. Материальная точка. Система отсчёта.	Знать понятия: механическое движение, материальная точка, тело отсчёта, система отсчёта. Уметь приводить примеры механического движения.	Тест или задания на соответствие	
05.09.	2/2	1	Траектория. Путь. Перемещение.	Знать понятия: траектория, путь, перемещение. Уметь объяснять их физический смысл, определять координаты движущегося тела.	Тест или физический диктант.	<i>Математика.</i> Система координат. Вектор. Действия с векторами.
07.09.	3/3	1	Определение координаты движущегося тела.	Знать понятия: траектория, путь, перемещение. Уметь объяснять их физический смысл, определять координаты движущегося тела.	Лекция, составление опорного конспекта	<i>Математика.</i> Система координат. Вектор. Действия с векторами.
11.09.	4/4	1	Перемещение при прямолинейном равномерном движении.	Знать физический смысл понятия скорость; законы прямолинейного равномерного движения. Уметь описать и объяснить движение.	Индивидуальная работа.	
12.09.	5/5	1	Графическое представление прямолинейного равномерного движения.	Знать уравнения зависимости скорости и координаты от времени при прямолинейном равномерном движении. Уметь читать и анализировать графики зависимости скорости и координаты от времени, уметь составлять уравнения по приведённым	Чтение графиков, определение физических величин.	<i>Математика.</i> Система координат. Вектор. Действия с векторами.

				графикам.		
14.09. 18.09.	6-7/6-7	2	Решение задач на прямолинейное равномерное движение.	Уметь решать аналитически и графически задачи на определение места и времени встречи двух тел, на определение координаты движущегося тела, на определение связей между кинематическими величинами.	Индивидуальная работа.	
19.09.	8/8	1	Прямолинейное равноускоренное движение. Ускорение.	Знать физический смысл понятия скорости; средней скорости, мгновенной скорости, уравнения зависимости скорости от времени при прямолинейном равноускоренном движении. Уметь читать и анализировать графики зависимости скорости от времени, уметь составлять уравнения по приведённым графикам.	Лекция, составление опорного конспекта.	
21.09.	9/9	1	Скорость равноускоренного прямолинейного движения. График скорости.	Знать физический смысл понятия скорости; средней скорости, мгновенной скорости, уравнения зависимости скорости от времени при прямолинейном равноускоренном движении. Уметь читать и анализировать графики зависимости скорости от времени, уметь составлять уравнения по приведённым графикам.	Лекция, составление опорного конспекта.	<i>Математика.</i> Линейная функция и ее график
25.09.	10/10	1	Решение задач на прямолинейное равноускоренное движение	Уметь решать аналитически и графически задачи на определение места и времени встречи двух тел, на определение координаты движущегося тела, на определение связей между кинематическими величинами.	Индивидуальная работа.	<i>Математика.</i> Линейная функция и ее график
26.09.	11/11	1	Перемещение при прямолинейном равноускоренном движении.	Знать законы прямолинейного равноускоренного движения. Уметь определять путь, перемещение и среднюю скорость при прямолинейном равноускоренном движении, читать графики пути и скорости, составлять уравнения прямолинейного равноускоренного движения.	Тест или задание на соответствие	<i>Математика.</i> Линейная функция и ее график
28.09.	12/12	1	Перемещение при прямолинейном равноускоренном движении без начальной скорости.	Уметь решать задачи на определение скорости тела и его координаты в любой момент времени по заданным начальным условиям.	Самостоятельная работа, решение задач разной степени сложности.	<i>Математика.</i> Линейная функция и ее график
02.10.	13/13	2	Графический метод решения задач на равноускоренное движение.	Уметь , используя график зависимости скорости от времени, определять путь, пройденный	Исследовательская работа.	<i>Математика.</i> Квадра-

				телом.		тичная функция и ее график. Площадь трапеции.
03.10.	14/14	1	Лабораторная работа №1 «Исследование равноускоренного движения без начальной скорости».	Уметь определять ускорение равноускоренного движения, записывать результат измерений в виде таблицы, делать выводы о проделанной работе и анализировать полученные результаты; собирать установки для эксперимента по описанию, рисунку, или схеме и проводить наблюдения изучаемых явлений.	Лабораторная работа, наличие таблицы, рисунка, правильные прямые, измерения, ответ с единицами измерения в СИ, вывод.	<i>Математика.</i> Квадратичная функция и ее график. Площадь трапеции.
05.10.	15/15	1	Повторение и обобщение материала по теме «Равномерное и равноускоренное движение»	Знать основные формулы равномерного и равноускоренного движения. Уметь приводить и объяснять примеры равномерного, применять формулы при практических расчётах.	Индивидуальная работа.	
09.10.	16/16	1	Контрольная работа №1 «Прямолинейное равномерное и равноускоренное движение»	Уметь применять полученные знания при решении задач.	Контрольная работа.	
10.10.	17/17	1	Относительность механического движения.	Уметь использовать разные методы измерения скорости тел. Понимать закон сложения скоростей. Уметь использовать закон сложения скоростей при решении задач.	Тест с взаимопроверкой	
12.10.	18/18	1	Инерциальные системы отсчета. Первый закон Ньютона	Знать формулировку закона инерции, первого закона Ньютона, понятие «Инерциальные системы отсчёта»; вклад зарубежных учёных, оказавших наибольшее влияние на развитие физики. Уметь объяснять результаты наблюдений и экспериментов: смену дня и ночи в системе отсчёта, связанной с Землёй, в системе отсчёта, связанной с Солнцем; оценивать значение перемещения и скорости тела, описывать траекторию движения одного и того же тела относительно разных систем отсчёта, объяснять применение явления инерции.	Физический диктант	

16.10.	19/19	1	Второй закон Ньютона.	<p>Знать смысл понятий: взаимодействие, инертность, закон; смысл физических величин: скорость, ускорение, сила, масса, делать выводы на основе экспериментальных данных.</p> <p>Знать формулировку Второго закона Ньютона.</p> <p>Уметь вычислять равнодействующую силы, используя второй закон Ньютона при решении задач, объяснять движение тела под действием силы тяжести.</p>	Физический диктант	
17.10.	20/20	1	Третий закон Ньютона.	<p>Знать формулировку третьего закона Ньютона.</p>	Физический диктант или тест.	
19.10.	21/21-22	2	Решение задач с применением законов Ньютона.	<p>Знать формулировки законов Ньютона, соотношение между силой и ускорением, понятие массы, её обозначение, единицу измерения.</p> <p>Уметь решать задачи по теме.</p>	Самостоятельная работа или тест, решение задач разной степени сложности.	
23.10.	22/23	1	Свободное падение.	<p>Знать формулу для расчёта параметров при свободном падении.</p> <p>Уметь решать задачи на расчёт скорости и высоты при свободном движении.</p> <p>Уметь объяснить физический смысл свободного падения.</p>	Лекция, составление опорного конспекта.	Падение кошки
24.10.	23/24	1	Решение задач на свободное падение тел.	<p>Уметь решать задачи по теме.</p>		
26.10.	24/25	1	Движение тела, брошенного вертикально вверх. Решение задач.	<p>Знать формулу для расчёта параметров при свободном падении.</p> <p>Уметь решать задачи на расчёт скорости и высоты при свободном движении.</p> <p>Уметь объяснить физический смысл свободного падения.</p>	Лекция, составление опорного конспекта.	
06.11.	25/26		Движение тела, брошенного горизонтально.	<p>Уметь решать прямую и обратную задачи кинематики при движении тел, брошенных горизонтально.</p> <p>Уметь записывать уравнения траектории движения тела, определять скорость в любой момент времени.</p>	Лекция, составление опорного конспекта.	
07.11.	26/27	1	Решение задач на движение тела,	<p>Уметь решать задачи по теме.</p>		

			брошенного горизонтально вверх.	Уметь записывать уравнения траектории движения тела, определять скорость в любой момент времени.		
09.11.	27/28	1	Лабораторная работа №2 «Исследование свободного падения тел».	Уметь определять ускорение свободного падения тела. Исследовать ускорение свободного падения.	Лабораторная работа, наличие таблицы, рисунка, правильные прямые измерения. Ответ с единицами измерения в системе СИ, вывод.	
13.11.	28/29	1	Закон Всемирного тяготения. Решение задач на закон всемирного тяготения.	Знать историю открытия закона Всемирного тяготения. Знать смысл величин: «постоянная всемирного тяготения», «ускорение свободного падения». Уметь рассчитывать силу тяготения в зависимости от расстояния между телами, ускорение свободного падения для тела, поднятого над землёй в разных широтах, находящегося на других планетах, объяснять приливы, отливы и другие подобные явления.	Самостоятельная работа, тест	
14.11.	29/30	1	Ускорение свободного падения на Земле и других небесных телах.	Знать смысл величин: «ускорение свободного падения». Уметь рассчитывать силу тяготения в зависимости от расстояния между телами, ускорение свободного падения для тела, поднятого над землёй в разных широтах, находящегося на других планетах, объяснять приливы, отливы и другие подобные явления.	Групповая фронтальная работа	
16.11.	30/31	1	Прямолинейное и криволинейное движение.	Уметь описывать и объяснять физические явления: движение тела по окружности.	Лекция, составление опорного конспекта.	<i>Математика.</i> Окружность и ее основные элементы.
20.11.	31/32	1	Движение тела по окружности с постоянной по модулю скоростью.	Уметь решать прямую и обратную задачи кинематики при движении тел по окружности. Уметь записывать уравнения траектории движения тела, определять скорость в любой	Лекция, составление опорного конспекта.	<i>Математика.</i> Окружность и ее основные

				момент времени.		элементы.
21.11.	32/33	1	Искусственные спутники Земли.	<p>Знать ИЗС, условия их запуска на круговую и эллиптическую орбиты.</p> <p>Уметь использовать формулу первой космической скорости.</p> <p>Понимать её назначение и роль при планировании запуска ИЗС.</p> <p>Уметь пояснять требования к высоте ИЗС над землёй, приводить примеры конкретных запусков, иметь представление о второй и третьей космических скоростях и соответствующих орбитах, проводить расчёты по формулам.</p>	Групповая фронтальная работа	
23.11.	33/34	1	Импульс. Закон сохранения импульса.	<p>Знать смысл понятий: взаимодействие, закон, импульс; смысл физических величин: скорость, ускорение, сила, масса, импульс; смысл физических законов: закон сохранения импульса.</p> <p>Уметь описывать и объяснять физические явления: механическое взаимодействие тел; приводить примеры практического использования физических знаний: закон сохранения импульса. Вклад зарубежных учёных, оказавших наибольшее влияние на развитие физики.</p>	Лекция. Составление опорного конспекта.	<i>История.</i> Запуск первого искусственного спутника.
27.11.	34/35	1	Решение задач на закон сохранения импульса.	Уметь применять полученные знания для решения физических задач по теме «Импульс».	Самостоятельная работа или задания на соответствие.	
28.11.	35/36	1	Реактивное движение.	Знать сущность реактивного движения, назначение, конструкцию и принцип действия ракет, иметь представление о многоступенчатых ракетах, владеть исторической информацией о развитии космического кораблестроения и вехах космонавтики. Уметь пользоваться законом сохранения импульса при решении задач на реактивное движение.	Тест или беседа по вопросам урока, сообщения учащихся, презентации.	<i>Астрономия.</i> Освоение космоса. <i>Биология.</i> Реактивное движение в природе. <i>История.</i> Первый полет человека в космос.

30.11.	36/37	1	Повторение и обобщение материала по теме «Законы Ньютона. Закон сохранения импульса»	Знать основные формулы Закона Ньютона, закон сохранения импульса. Уметь приводить и объяснять примеры, применять формулы при практических расчётах.	Индивидуальная работа.	
04.12.	37/38	1	Контрольная работа №2 «Прямолинейное равномерное и равноускоренное движение»	Уметь применять полученные знания при решении задач.	Контрольная работа.	
Механические колебания и волны (15 часов)						
05.12.	38/1	1	Механические колебания. Колебательные системы: математический маятник, пружинный маятник.	Знать определения колебательной системы, колебательного движения, его причины, гармонического колебания, параметры колебательного движения, единицы измерения. Уметь определять амплитуду, период и частоту колебания.	Лекция. Опорный конспект.	
07.12.	39/2	1	Величины, характеризующие колебательное движение. Периоды колебаний различных маятников.	Знать понятие математического маятника, пружинного маятника, процесс превращения энергии при колебаниях. Уметь объяснять превращения энергии при колебаниях, определять амплитуду, период и частоту колебаний нитяного маятника и пружинного маятника.	Тест или задания на соответствие, решение задач разной степени сложности.	
11.12.	40/3	1	Решение задач по теме «Механические колебания».	Знать смысл физических понятий: колебательные движения, гармонические колебания, смысл физических величин: период, частота, амплитуда. Уметь объяснить превращения энергии при колебаниях, применять полученные знания для решения физических задач по теме «Механические колебания». Определять характер физического процесса по графику, таблице.	Самостоятельная работа или тест, задания на соответствие.	
12.12.	41/4	1	Лабораторная работа № 3 «Исследование зависимости периода и частоты свободных колебаний математического маятника от его длины».	Уметь описывать и объяснять результаты наблюдений и экспериментов: изучение колебаний нитяного маятника и измерение ускорения свободного падения; собирать установку для эксперимента по описанию и проводить наблюдения изучаемых явлений. Выполнять необходимые измерения и расчёты. Делать выводы о проделанной работе и анализировать полученные результаты.	Лабораторная работа, наличие таблицы, рисунок, правильные прямые измерения, ответ с единицами измерения в СИ, вывод.	

14.12.	42/5	1	Решение задач на колебательное движение.	<p>Знать метод определения ускорения свободного падения при помощи математического маятника, его преимущество и практическое использование.</p> <p>Уметь описывать и объяснять процесс возникновения свободных колебаний тела на нити.</p> <p>Уметь определять параметры колебаний математического маятника, строить и читать графики.</p>	Тест, физический диктант.	
18.12.	43/6	1	Механические волны. Виды волн.	<p>Знать определение волны виды механических волн, основные характеристики волн: скорость, длину, частоту, период и связь между ними.</p> <p>Уметь различать виды механических волн, определять скорость, длину, частоту, период волны.</p>	Физический диктант, задания на соответствие или тест.	
19.12.	44/7	1	Длина волны.	<p>Знать определение волны виды механических волн, основные характеристики волн: скорость, длину, частоту, период и связь между ними.</p> <p>Уметь различать виды механических волн, определять скорость, длину, частоту, период волны.</p>	Лекция. Составление опорного конспекта.	
21.12.	45/8	1	Решение задач на определение длины волны.	<p>Знать смысл физических понятий: колебательные движения, гармонические колебания, смысл физических величин: период, частота, амплитуда.</p> <p>Уметь объяснить превращения энергии при колебаниях, применять полученные знания для решения физических задач по теме «Механические колебания». Определять характер физического процесса по графику, таблице.</p>	Индивидуальная работа.	
25.12.	46/9	1	Звуковые волны. Звуковые явления.	<p>Знать смысл понятий: колебательные движения, колебательная система.</p> <p>Уметь описывать возникновения звуковых волн при колебаниях камертона; на примере мегафона объяснять, как увеличить громкость звука.</p>	Лекция. Составление опорного конспекта.	<i>Музыка.</i> Музыкальные звуки. Музыкальные инструменты и их настройка.

26.12.	47/10	1	Высота и тембр звука. Громкость звука.	Знать смысл понятий громкость и высота звука. Уметь описывать возникновения звуковых волн при колебаниях камертона; на примере мегафона объяснять, как увеличить громкость звука.	Лекция. Составление опорного конспекта.	<i>Биология.</i> Органы слуха человека и животных. Шум.
28.12.	48/11	1	Распространение звука. Скорость звука.	Знать причины распространения звуковых волн в среде, их отражения, возникновение эха. Ультразвук и его применение. Уметь объяснять различие скоростей распространения в различных средах, приводить примеры явлений, связанных с распространением звука в различных средах.	Лекция. Составление опорного конспекта	<i>Музыка.</i> Музыкальные звуки. Музыкальные инструменты и их настройка.
11.01.	49/12	1	Отражение звука. Эхо. Решение задач. Звуковой резонанс.	Знать причины распространения звуковых волн в среде, их отражения, возникновение эха. Ультразвук и его применение. Уметь объяснять различие скоростей распространения в различных средах, приводить примеры явлений, связанных с распространением звука в различных средах.	Лекция. Составление опорного конспекта. Самостоятельная работа.	<i>Биология.</i> Органы слуха человека и животных. Шум.
15.01.	50/13	1	Решение задач по теме «Механические колебания и волны».	Уметь применять полученные знания и умения при решении задач.	Решение задач различной степени сложности.	
16.01.	51/14	1	Повторение и обобщение материала по теме «Механические колебания и волны»	Знать определение волны виды механических волн, основные характеристики волн: скорость, длину, частоту, период и связь между ними. Уметь приводить и объяснять примеры, применять формулы при практических расчётах.	Индивидуальная работа.	
18.01..	52/15	1	Контрольная работа № 3 по теме «Механические колебания и волны»	Уметь применять полученные знания и умения при решении задач.	Контрольная работа.	
Электромагнитные явления (22 часов)						
22.01.	53/1	1	Магнитное поле. Однородное и не-	Знать понятие: магнитное поле. Опыт	Урок изучения нового материала-	

			однородное магнитное поле.	Эрстеда. Взаимодействие магнитов.	ла	
23.01.	54/2	1	Графическое изображение магнитного поля.	Понимать структуру магнитного поля, уметь объяснять на примерах графиков и рисунков.	Комбинированный	
25.01.	55/3	1	Направление тока и направление линий его магнитного поля.	Понимать структуру магнитного поля, уметь объяснять на примерах.	Решение качественных задач	
29.01.	56/4	1	Обнаружение магнитного поля по его действию на электрический ток. Правило левой руки.	Знать силу Ампера, объяснять физический смысл.	Комбинированный	
30.01.	57/5	1	Решение задач «Действие магнитного поля на проводник с током»	Уметь применять полученные знания и умения при решении задач.	Самостоятельная работа	
01.02.	58/6	1	Индукция магнитного поля.	Знать силовую характеристику магнитного поля – индукцию.	Закрепление знаний	
05.02.	59/7	1	Решение задач на «Обнаружение магнитного поля по его действию на электрический ток. Правило левой руки. Индукция магнитного поля»	Уметь применять полученные знания и умения при решении задач.	Решение качественных задач	
06.02.	60/8	1	Магнитный поток	Знать понятие «магнитный поток», написать формулу и объяснить.	Беседа по вопросам	
08.02.	61/9	1	Лабораторная работа №4 «Изучение явления электромагнитной индукции»	Знать понятие «электромагнитная индукция», технику безопасности при работе с электроприборами.	Оформление работы, вывод.	
12.02.	62/10	1	Явление электромагнитной индукции.	Знать понятия: электромагнитная индукция, самоиндукция, правило Ленца, написать формулу и объяснить.	Тест	
13.02.	63/11	1	Получение переменного электрического тока. Трансформатор.	Знать способы получения электрического тока, принцип действия трансформатора. Уметь объяснить.	Комбинированный урок.	
15.02.	64/12	1	Решение задач на «Явление электромагнитной индукции»	Уметь применять полученные знания и умения при решении задач.	Самостоятельная работа.	
19.02.	65/13	1	Электромагнитное поле.	Знать понятие «электромагнитное поле» и условия его существования.	Тест.	
20.02.	66/14	1	Электромагнитные волны.	Понимать механизм возникновения электромагнитных волн. Знать зависимость свойств излучений от их длины, приводить примеры.	Беседа по вопросам, решение качественных задач.	
22.02.	67/15	1	Шкала электромагнитных волн.	Понимать механизм возникновения элект-	Беседа по во-	

				тромагнитных волн. Знать зависимость свойств излучений от их длины, приводить примеры.	просам, тест.	
	68/16	1	Решение задач «Электромагнитные волны»	Уметь применять полученные знания и умения при решении задач.	Самостоятельная работа	
	69/17	1	Интерференция света.	Знать историческое развитие взглядов на природу света.	Комбинированный урок	
	70/18	1	Электромагнитная природа света.	Знать историческое развитие взглядов на природу света.	Беседа по вопросам, тест.	
	71/19	1	Влияние электромагнитных излучений на живые организмы	Знать влияние электромагнитных излучений на живые организмы	Беседа по вопросам, доклады	<i>Биология.</i> Воздействие электромагнитных волн различных частот на организм человека. Причина мутаций. Применение в технике, медицине.
	72-73/20-21	2	Повторение и обобщение материала по теме «Электромагнитное поле. Электромагнитные колебания и волны»	Уметь решать задачи по теме «Строение атома и атомного ядра».	Индивидуальная работа	
	74/22	1	Контрольная работа № 4 по теме «Электромагнитное поле. Электромагнитные колебания и волны»	Уметь применять полученные знания и умения при решении задач.	Контрольная работа.	
Строение атома и атомного ядра. Использование энергии атомных ядер (20 часов)						
	75/1	1	Радиоактивность как свидетельство сложного строения атома.	Знать природу альфа-, бета-, гамма-лучей.	Лекция, беседа по вопросам.	
	76/2	1	Модели атомов. Опыт Резерфорда.	Знать строение атома по Резерфорду, показать на моделях.	Самостоятельная работа или тест.	
	77/3	1	Радиоактивные превращения атомных ядер.	Знать природу радиоактивного распада и его закономерности.	Физический диктант.	<i>Химия.</i> Периодическая

						система химических элементов Д. И. Менделеева. Химические элементы и их обозначения.
	78/4	1	Экспериментальные методы исследования частиц.	Знать современные методы обнаружения и исследования заряженных частиц и ядерных превращений.	Тест или задания на соответствия.	
	79/5	1	Открытие протона и нейтрона	Знать историю открытия протона и нейтрона.	Беседа по вопросам.	<i>Химия.</i> Строение атома
	80/6	1	Состав атомного ядра. Массовое число. Зарядовое число.	Знать строение ядра атома, модели.	Физический диктант или тест.	<i>Химия.</i> Периодическая система химических элементов Д. И. Менделеева. Химические элементы и их обозначения.
	81/7	1	Решение задач «Состав атомного ядра. Массовое число. Зарядовое число»	Уметь решать задачи «Состав атомного ядра. Массовое число. Зарядовое число».	Самостоятельная работа.	<i>Химия.</i> Строение атома
	82/8	1	Изотопы.	Знать понятие «прочность атомных ядер».	Комбинированный урок	
	83/9	1	Альфа- и бета- распад. Правило смещения.	Знать правило смещения альфа- и бета- распад.	Комбинированный урок	
	84/10	1	Решение задач «Альфа- и бета- распад. Правило смещения»	Уметь решать задачи на «Альфа- и бета- распад. Правило смещения»	Физический диктант	
	85/11	1	Ядерные силы. Энергия связи. Дефект масс.	Знать природу ядерных сил, формулу энергии связи и формулу дефекта масс.	Самостоятельная	

					ная работа.	
	86/12	1	Решение задач «Энергию связи, дефект масс»	Уметь решать задачи на нахождение энергии связи и дефекта масс.	Решение задач различной степени сложности	
	87/13	1	Деление ядер урана. Цепные ядерные реакции.	Понимать механизм деления ядер урана.	Индивидуальная работа.	
	88/14	1	Ядерный реактор. Преобразование внутренней энергии ядер в электрическую энергию.	Знать устройство ядерного реактора.	Комбинированный урок	<i>ОБЖ</i> Проникающая радиация. Радиоактивное загрязнение и средства защиты от него. Доза облучения. Биология. Радиоактивные изотопы в биологии и медицине.
	89/15	1	Лабораторная работа № 5. «Изучение деления ядер урана по фотографиям треков».	Приобретение навыков при работе с оборудованием.	Оформление работы, вывод.	
	90/16	1	Термоядерная реакция. Атомная энергетика.	Знать условия протекания, применение термоядерной реакции. Знать преимущества и недостатки атомных электростанций.	Тест, беседа.	
	91/17	1	Биологическое действие радиации.	Знать правила защиты от радиоактивных излучений.	Беседа.	
	92/18	1	Повторение и обобщение материала по теме « Строение атома и атомного ядра »	Уметь решать задачи по теме «Строение атома и атомного ядра».	Индивидуальная работа	
	93/19	1	Контрольная работа № 5 «Строение атома и атомного ядра».	Уметь применять полученные знания и умения при решении задач.	Контрольная работа.	
	94	1	Повторение «Законы движения и взаимодействия»	Обобщение и систематизация полученных знаний.	Тест.	
	95	1	Повторение «Законы движения и взаимодействия»	Обобщение и систематизация полученных знаний.	Самостоятельная работа или тест.	
	96	1	Повторение «Механические колебания и волны»	Обобщение и систематизация полученных знаний.	Комбинированный урок	
	97	1	Повторение «Электромагнитное поле. Электромагнитные колебания и волны»	Обобщение и систематизация полученных знаний.	Комбинированный урок	
	98	1	Повторение «Электромагнитное поле. Электромагнитные колебания и вол-	Обобщение и систематизация полученных знаний.	Самостоятельная работа или	

			ны»		тест.	
	99	1	Повторение «Строение атома и атомного ядра»	Обобщение и систематизация полученных знаний.	Индивидуальная работа	
	100	1	Обобщение и систематизация полученных знаний. Итоговый урок.	Обобщение и систематизация полученных знаний.	Тестирование	
	101		Итоговая контрольная работа.			
	102		Итоговый урок.			