




Муниципальное автономное общеобразовательное учреждение
«Средняя школа № 1 г.Окуловка»

<p>РАССМОТРЕНО на Педагогическом совете</p> <p>Протокол №1 от <u>30.08.</u> 2018г</p>	<p>СОГЛАСОВАНО Зам.директора по УВР</p> <p> Е.М.Быстрова</p> <p>« <u>30</u> » <u>08</u> 2018 год</p>	<p>УТВЕРЖДАЮ</p> <p>Приказ №164 от 31.08.2018г Директор МАОУССШ №1 г.Окуловка</p> <p> В.Н.Чумакова</p> 
---	--	---

Рабочая программа

ПО ХИМИИ

8 класс

Учитель
Малеева В.Ф.

г. Окуловка
2018 год

ПОЯСНИТЕЛЬНАЯ ЗАПИСКА

Общая характеристика учебного предмета

В соответствии с Федеральным государственным образовательным стандартом основного общего образования учащиеся должны овладеть такими познавательными учебными действиями, как умение формулировать проблему и гипотезу, ставить цели и задачи, строить планы достижения целей и решения поставленных задач, проводить эксперимент и на его основе делать выводы и умозаключения, представлять их и отстаивать свою точку зрения. Кроме этого, учащиеся должны овладеть приемами, связанными с определением понятий: ограничивать их, описывать, характеризовать и сравнивать. Следовательно, при изучении химии в основной школе учащиеся должны овладеть учебными действиями, позволяющими им достичь личностных, предметных и метапредметных образовательных результатов.

Предлагаемая программа по химии раскрывает вклад учебного предмета в достижение целей основного общего образования и определяет важнейшие содержательные линии предмета:

- «вещество» — знание о составе и строении веществ, их свойствах и биологическом значении;
- «химическая реакция» — знание о превращениях одних веществ в другие, условиях протекания таких превращений и способах управления реакциями;
- «применение веществ» — знание и опыт безопасного обращения с веществами, материалами и процессами, необходимыми в быту и на производстве;
- «язык химии» — оперирование системой важнейших химических понятий, знание химической номенклатуры, а также владение химической символикой (химическими формулами и уравнениями).

Место учебного предмета в учебном плане

В процессе освоения программы курса химии для основной школы учащиеся овладевают умениями ставить вопросы, наблюдать, объяснять, классифицировать, сравнивать, проводить эксперимент и интерпретировать выводы на его основе, определять источники химической информации, получать и анализировать ее, а также готовить на этой основе собственный информационный продукт, презентовать его и вести дискуссию.

Программа курса химии для основной школы разрабатывалась с учетом первоначальных представлений, полученных учащимися в начальной школе при изучении окружающего мира.

Предлагаемая программа хотя и носит общекультурный характер и не ставит задачу профессиональной подготовки учащихся, тем не менее позволяет им определиться с выбором профиля обучения в старшей школе.

Основные идеи предлагаемого курса:

- материальное единство веществ естественного мира, их генетическая связь;
- причинно-следственные связи между составом, строением, свойствами, получением и применением веществ;
- познаваемость веществ и закономерностей протекания химических реакций;
- объясняющая и прогнозирующая роль теоретических знаний для фактологического материала химии элементов;
- конкретное химическое соединение как звено в непрерывной цепи превращений веществ, участвующее в круговороте химических элементов и химической эволюции;
- объективность и познаваемость законов природы; знание законов химии позволяет управлять химическими превращениями веществ, находить экологически безопасные способы производства и охраны окружающей среды от загрязнения;
- взаимосвязанность науки и практики; требования практики — движущая сила развития науки, успехи практики обусловлены достижениями науки;
- развитие химической науки и химизация народного хозяйства служат интересам человека и общества в целом, имеют гуманистический характер и призваны способствовать решению глобальных проблем современности.

Эти идеи реализуются путем достижения следующих *целей*:

формирование у учащихся химической картины мира как органической части его целостной естественнонаучной картины;

развитие познавательных интересов, интеллектуальных и творческих способностей учащихся в процессе изучения ими химической науки и ее вклада в современный научно-технический прогресс;

формирование важнейших логических операций мышления (анализ, синтез, обобщение, конкретизация, сравнение и др.) в процессе познания системы важнейших понятий, законов и теорий о составе, строении и свойствах химических веществ;

воспитание убежденности в том, что применение полученных знаний и умений по химии является объективной необходимостью для безопасной работы с веществами и материалами в быту и на производстве;

проектирование и реализация выпускниками основной школы личной образовательной траектории: выбор профиля обучения в старшей школе или профессионального образовательного учреждения;
овладение ключевыми компетенциями (учебно-познавательными, информационными, ценностно-смысловыми, коммуникативными).

Значительное место в содержании курса отводится химическому эксперименту. Он позволяет сформировать у учащихся специальные предметные умения работать с химическими веществами, выполнять простые химические опыты, научить их безопасному и экологически грамотному обращению с веществами в быту и на производстве.

Практические работы сгруппированы в блоки — химические практикумы, которые служат не только средством закрепления умений и навыков, но и контроля качества их сформированности.

Ценностные ориентиры содержания учебного предмета

Учебный предмет «Химия», в содержании которого ведущим компонентом являются научные знания и научные методы познания, позволяет формировать у учащихся не только целостную картину мира, но и пробуждать у них эмоционально-ценностное отношение к изучаемому материалу, создавать условия для формирования системы ценностей, определяющей готовность: выбирать определенную направленность действий; действовать определенным образом; оценивать свои действия и действия других людей по определенным ценностным критериям.

Основным результатом познавательного отношения к миру в культуре является установление смысла и значения содержания объектов и явлений природы. Таким образом, познавательная функция учебного предмета «Химия» заключается в способности его содержания концентрировать в себе как знания о веществах и химических явлениях, так и **познавательные ценности:**

отношения к:

химическим знаниям как одному из компонентов культуры человека наряду с другими естественнонаучными знаниями, единой развивающейся системе;

окружающему миру как миру веществ и происходящих с ними явлений;

познавательной деятельности (как теоретической, так и экспериментальной) как источнику знаний;

понимания:

объективности и достоверности знаний о веществах и происходящих с ними явлениях;

сложности и бесконечности процесса познания (на примере истории химических открытий);

действия законов природы и необходимости их учета во всех сферах деятельности человека;

значения химических знаний для решения глобальных проблем человечества (энергетической, сырьевой, продовольственной, здоровья и долголетия человека, технологических аварий, глобальной экологии и др.);

важности научных методов познания (наблюдения, моделирования, эксперимента и др.) мира веществ и реакций.

Расширение сфер человеческой деятельности в современном социуме неизбежно влечет за собой необходимость формирования у учащихся культуры труда и быта при изучении любого учебного предмета, которое невозможно без включения соответствующих **ценностей труда и быта** в содержание учебного предмета «Химия»:

отношения к:

трудовой деятельности как естественной физической и интеллектуальной потребности;

труду как творческой деятельности, позволяющей применять знания на практике;

понимания необходимости:

учета открытых и изученных закономерностей, сведений о веществах и их превращениях в трудовой деятельности;

полной реализации физических и умственных возможностей, знаний, умений, способностей при выполнении конкретного вида трудовой деятельности;

сохранения и поддержания собственного здоровья и здоровья окружающих, в том числе питания с учетом состава и энергетической ценности пищи;

соблюдения правил безопасного использования веществ (лекарственных препаратов, средств бытовой химии, пестицидов, горюче-смазочных материалов и др.) в повседневной жизни;

осознания достижения личного успеха в трудовой деятельности за счет собственной компетентности в соответствии с социальными стандартами и последующим социальным одобрением достижений науки химии и химического производства для развития современного общества.

Опыт эмоционально-ценностных отношений, который учащиеся получают при изучении курса химии в основной школе, способствует выстраиванию ими своей жизненной позиции. Содержание учебного предмета включает совокупность **нравственных ценностей:**

отношения к:

себе (осознание собственного достоинства, чувство общественного долга, дисциплинированность, честность и правдивость, простота и скромность, нетерпимость к несправедливости, признание необходимости самосовершенствования);

другим людям (гуманизм, взаимное уважение между людьми, товарищеская взаимопомощь и требовательность, коллективизм, забота о других людях, активное реагирование на события федерального, регионального, муниципального уровней, выполнение общественных поручений);

своему труду (добросовестное, ответственное исполнение своих трудовых и учебных обязанностей, развитие творческих начал в трудовой деятельности, признание важности своего труда и результатов труда других людей);

природе (бережное отношение к ее богатству, нетерпимость к нарушениям экологических норм и требований, экологически грамотное отношение к сохранению гидросферы, атмосферы, почвы, биосферы, человеческого организма; оценка действия вопреки законам природы, приводящая к возникновению глобальных проблем);

понимания необходимости:

уважительного отношения к достижениям отечественной науки, исследовательской деятельности российских ученых- химиков (патриотические чувства).

Образование представлений, формирование понятий в обучении химии происходит в процессе коммуникации с использованием не только естественного языка, но и химических знаков, формул, уравнений химических реакций, обозначающих эти вещества и явления, т. е. химического языка. Таким образом, учебный предмет «Химия» имеет большие возможности для формирования у учащихся **коммуникативных ценностей:** *негативного отношения к:*

нарушению норм языка (естественного и химического) в различных источниках информации (литература, СМИ, Интернет и др.);

засорению речи; *понимания необходимости:*

принятия различных средств и приемов коммуникации; получения информации из различных источников; аргументированной, критической оценки информации, полученной из различных источников;

сообщения точной и достоверной информации; ясности, доступности, логичности в зависимости от цели, полноты или краткости изложения информации;

стремления понять смысл обращенной к человеку речи (устной и письменной);

ведения диалога для выявления разных точек зрения на рассматриваемую информацию, выражения личных оценок и суждений, принятия вывода, который формируется в процессе коммуникации;

предъявления свидетельств своей компетентности и квалификации по рассматриваемому вопросу;

уважения, принятия, поддержки существующих традиций и общих норм языка (естественного и химического);

стремления говорить, используя изучаемые химические термины и понятия, номенклатуру неорганических и органических веществ, символы, формулы, молекулярные и ионные уравнения реакций.

Для формирования духовной личности прежде всего необходимо развивать эстетическое отношение человека к действительности, творчество и сотворчество при восприятии эстетических явлений, которыми в курсе химии могут служить: природа (минералы); изделия, изготавливаемые человеком из различных веществ и материалов (ювелирные украшения, памятники архитектуры и т. д.). Химия позволяет также формировать потребность человека в красоте и деятельности по законам красоты, т. е. **эстетические ценности:**

позитивное чувственно-ценностное отношение к: окружающему миру (красота, совершенство и гармония окружающей природы и космоса в целом);

природному миру веществ и их превращений не только с точки зрения потребителя, а как к источнику прекрасного, гармоничного, красивого, подчиняющегося закономерностям, пропорционального (на примере взаимосвязи строения и свойств атомов и веществ);

выполнению учебных задач как к процессу, доставляющему эстетическое удовольствие (красивое, изящное решение или доказательство, простота, в основе которой лежит гармония); *понимание необходимости:*

изображения истины, научных знаний в чувственной форме (например, в произведениях искусства, посвященных научным открытиям, ученым, веществам и их превращениям);

принятия трагического как драматической формы выражения конфликта непримиримых противоположностей, их столкновения (на примере выдающихся научных открытий, конфликта чувства и долга, общества и личности, реальности и идеала).

Таким образом, содержание курса химии основной школы позволяет сформировать у учащихся не только познавательные ценности, но и другие компоненты системы ценностей: труда и быта, коммуникативные, нравственные, эстетические.

Содержание программы

8 КЛАСС (2 ч в неделю, всего 70 ч, из них 3 ч — резервное время)

Введение (4 ч)

Предмет химии. Методы познания в химии: наблюдение, эксперимент, моделирование. Источники химической информации, ее получение, анализ и представление его результатов.

Понятие о химическом элементе и формах его существования: свободных атомах, простых и сложных веществах.

Превращения веществ. Отличие химических реакций от физических явлений. Роль химии в жизни человека. Хемофилия и хемофобия.

Краткие сведения из истории возникновения и развития химии. Роль отечественных ученых в становлении химической науки — работы М. В. Ломоносова, А. М. Бутлерова, Д. И. Менделеева.

Химическая символика. Знаки химических элементов и происхождение их названий. Химические формулы. Индексы и коэффициенты. Относительные атомная и молекулярная массы. Проведение расчетов массовой доли химического элемента в веществе на основе его формулы.

Периодическая система химических элементов Д. И. Менделеева, ее структура: малые и большие периоды, группы и подгруппы. Периодическая система как справочное пособие для получения сведений о химических элементах.

Демонстрации. 1. Модели (шаростержневые и Стюарта— Бриглеба) различных простых и сложных веществ. 2. Коллекция стеклянной химической посуды. 3. Коллекция материалов и изделий из них на основе алюминия. 4. Взаимодействие мрамора с кислотой и помутнение известковой воды.

Лабораторные опыты. 1. Сравнение свойств твердых кристаллических веществ и растворов. 2. Сравнение скорости испарения воды, одеколona и этилового спирта с фильтровальной бумаги.

Тема 1. Атомы химических элементов (9 ч)

Атомы как форма существования химических элементов. Основные сведения о строении атомов. Доказательства сложности строения атомов. Опыты Резерфорда. Планетарная модель строения атома.

Состав атомных ядер: протоны, нейтроны. Относительная атомная масса. Взаимосвязь понятий «протон», «нейтрон», «относительная атомная масса».

Изменение числа протонов в ядре атома — образование новых химических элементов.

Изменение числа нейтронов в ядре атома — образование изотопов. Современное определение понятия «химический элемент». Изотопы как разновидности атомов одного химического элемента.

Электроны. Строение электронных уровней атомов химических элементов малых периодов. Понятие о завершённом электронном уровне.

Периодическая система химических элементов Д. И. Менделеева и строение атомов — физический смысл порядкового номера элемента, номера группы, номера периода.

Изменение числа электронов на внешнем электронном уровне атома химического элемента — образование положительных и отрицательных ионов. Ионы, образованные атомами металлов и неметаллов. Причины изменения металлических и неметаллических свойств в периодах и группах. Образование бинарных соединений. Понятие об ионной связи. Схемы образования ионной связи. Взаимодействие атомов элементов-неметаллов между собой — образование двухатомных молекул простых веществ. Ковалентная неполярная химическая связь. Электронные и структурные формулы.

Взаимодействие атомов неметаллов между собой — образование бинарных соединений неметаллов. Электроотрицательность. Ковалентная полярная связь. Понятие о валентности как свойстве атомов образовывать ковалентные химические связи. Составление формул бинарных соединений по валентности. Нахождение валентности по формуле бинарного соединения.

Взаимодействие атомов металлов между собой — образование металлических кристаллов. Понятие о металлической связи.

Демонстрации. Модели атомов химических элементов. Периодическая система химических элементов Д. И. Менделеева (различные формы).

Лабораторные опыты. 3. Моделирование принципа действия сканирующего микроскопа. 4. Изготовление моделей молекул бинарных соединений. 5. Изготовление модели, иллюстрирующей свойства металлической связи.

Тема 2. Простые вещества (6 ч)

Положение металлов и неметаллов в Периодической системе химических элементов Д. И. Менделеева. Важнейшие простые вещества — металлы (железо, алюминий, кальций, магний, натрий, калий). Общие физические свойства металлов.

Важнейшие простые вещества-неметаллы, образованные атомами кислорода, водорода, азота, серы, фосфора, углерода. Молекулы простых веществ-неметаллов — водорода, кислорода, азота, галогенов. Относительная молекулярная масса.

Способность атомов химических элементов к образованию нескольких простых веществ — аллотропия. Аллотропные модификации кислорода, фосфора, олова. Металлические и неметаллические свойства простых веществ. Относительность этого понятия.

Число Авогадро. Количество вещества. Моль. Молярная масса. Молярный объём газообразных веществ. Кратные единицы измерения количества вещества — миллимоль и киломоль, мил-

лимолярная и киломолярная массы вещества, миллимолярный и киломолярный объемы газообразных веществ.

Расчеты с использованием понятий «количество вещества», «молярная масса», «молярный объем газов», «число Авогадро».

Демонстрации. Получение озона. Образцы белого и серого олова, белого и красного фосфора. Некоторые металлы и неметаллы с количеством вещества 1 моль. Молярный объем газообразных веществ.

Лабораторные опыты. 6. Ознакомление с коллекцией металлов. 7. Ознакомление с коллекцией неметаллов.

Тема 3. Соединения химических элементов (14 ч)

Степень окисления. Сравнение степени окисления и валентности. Определение степени окисления элементов в бинарных соединениях. Составление формул бинарных соединений, общий способ их названий.

Бинарные соединения металлов и неметаллов: оксиды, хлориды, сульфиды и пр. Составление их формул.

Бинарные соединения неметаллов: оксиды, летучие водородные соединения, их состав и названия. Представители оксидов: вода, углекислый газ, негашеная известь. Представители летучих водородных соединений: хлороводород и аммиак.

Основания, их состав и названия. Растворимость оснований в воде. Представители щелочей: гидроксиды натрия, калия и кальция. Понятие об индикаторах и качественных реакциях.

Кислоты, их состав и названия. Классификация кислот. Представители кислот: серная, соляная, азотная. Понятие о шкале кислотности (шкала pH). Изменение окраски индикаторов.

Соли как производные кислот и оснований, их состав и названия. Растворимость солей в воде. Представители солей: хлорид натрия, карбонат и фосфат кальция.

Аморфные и кристаллические вещества.

Межмолекулярные взаимодействия. Типы кристаллических решеток. Зависимость свойств веществ от типов кристаллических решеток.

Чистые вещества и смеси. Примеры жидких, твердых и газообразных смесей. Свойства чистых веществ и смесей. Их состав. Массовая и объемная доли компонента смеси. Расчеты, связанные с использованием понятия «доля».

Демонстрации. Образцы оксидов, кислот, оснований и солей. Модели кристаллических решеток хлорида натрия, алмаза, оксида углерода (IV). Кислотно-щелочные индикаторы, изменение их окраски в различных средах. Универсальный индикатор и изменение его окраски в различных средах. Шкала pH.

Лабораторные опыты. 8. Ознакомление с коллекцией оксидов. 9. Ознакомление со свойствами аммиака. 10. Качественная реакция на углекислый газ. 11. Определение pH растворов кислоты, щелочи и воды. 12. Определение pH лимонного и яблочного соков на срезе плодов. 13. Ознакомление с коллекцией солей. 14. Ознакомление с коллекцией веществ с разным типом кристаллической решетки. Изготовление моделей кристаллических решеток. 15. Ознакомление с образцом горной породы.

Тема 4. Изменения, происходящие с веществами (12 ч)

Понятие явлений, связанных с изменениями, происходящими с веществом.

Явления, связанные с изменением кристаллического строения вещества при постоянном его составе, — физические явления. Физические явления в химии: дистилляция, кристаллизация, выпаривание и возгонка веществ, фильтрование и центрифугирование.

Явления, связанные с изменением состава вещества, — химические реакции. Признаки и условия протекания химических реакций. Выделение теплоты и света — реакции горения. Понятие об экзо- и эндотермических реакциях.

Закон сохранения массы веществ. Химические уравнения. Значение индексов и коэффициентов. Составление уравнений химических реакций.

Расчеты по химическим уравнениям. Решение задач на нахождение количества, массы или объема продукта реакции по количеству, массе или объему исходного вещества. Расчеты с использованием понятия «доля», когда исходное вещество дано в виде раствора с заданной массовой долей растворенного вещества или содержит определенную долю примесей.

Реакции разложения. Представление о скорости химических реакций. Катализаторы. Ферменты. Реакции соединения. Каталитические и некаталитические реакции, обратимые и необратимые реакции. Реакции замещения. Ряд активности металлов, его использование для прогнозирования возможности протекания реакций между металлами и кислотами, реакций вытеснения одних металлов из растворов их солей другими металлами. Реакции обмена. Реакции нейтрализации. Условия протекания реакций обмена в растворах до конца.

Типы химических реакций на примере свойств воды. Реакция разложения — электролиз воды. Реакции соединения — взаимодействие воды с оксидами металлов и неметаллов. Условие взаимодействия оксидов металлов и неметаллов с водой. Понятие «гидроксиды». Реакции замещения — взаимодействие воды с металлами. Реакции обмена — гидролиз веществ.

Демонстрации. Примеры физических явлений: а) плавление парафина; б) возгонка иода или бензойной кислоты; в) растворение окрашенных солей; г) диффузия душистых веществ с горящей лампочки накаливания. Примеры химических явлений: а) горение магния, фосфора; б) взаимодействие соляной кислоты с мрамором или мелом; в) получение гидроксида меди (II); г) растворение полученного гидроксида в кислотах; д) взаимодействие оксида меди (II) с серной кислотой при нагревании; е) разложение перманганата калия; ж) разложение пероксида водорода с помощью диоксида марганца и каталазы картофеля или моркови; з) взаимодействие разбавленных кислот с металлами.

Лабораторные опыты. 16. Прокаливание меди в пламени спиртовки. 17. Замещение меди в растворе хлорида меди (II) железом.

Тема 5. Практикум 1.

Простейшие операции с веществом (3 ч)

1. Правила техники безопасности при работе в химическом кабинете. Приемы обращения с лабораторным оборудованием и нагревательными приборами. 2. Признаки химических реакций. 3. Приготовление раствора сахара и расчет его массовой доли в растворе.

Тема 6. Растворение. Растворы. Свойства растворов электролитов (18 ч)

Растворение как физико-химический процесс. Понятие о гидратах и кристаллогидратах. Растворимость. Кривые растворимости как модель зависимости растворимости твердых веществ от температуры. Насыщенные, ненасыщенные и пересыщенные растворы. Значение растворов для природы и сельского хозяйства.

Понятие об электролитической диссоциации. Электролиты и неэлектролиты. Механизм диссоциаций электролитов с различным характером связи. Степень электролитической диссоциации. Сильные и слабые электролиты.

Основные положения теории электролитической диссоциации. Ионные уравнения реакций. Реакции обмена, идущие до конца.

Классификация ионов и их свойства.

Кислоты, их классификация. Диссоциация кислот и их свойства в свете теории электролитической диссоциации. Молекулярные и ионные уравнения реакций. Взаимодействие кислот с металлами. Электрохимический ряд напряжений металлов. Взаимодействие кислот с оксидами металлов. Взаимодействие кислот с основаниями — реакция нейтрализации. Взаимодействие кислот с солями. Использование таблицы растворимости для характеристики химических свойств кислот.

Основания, их классификация. Диссоциация оснований и их свойства в свете теории электролитической диссоциации. Взаимодействие оснований с солями. Использование таблицы растворимости для характеристики химических свойств оснований. Взаимодействие щелочей с оксидами неметаллов.

Соли, их диссоциация и свойства в свете теории электролитической диссоциации. Взаимодействие солей с металлами, особенности этих реакций. Взаимодействие солей с солями. Использование таблицы растворимости для характеристики химических свойств солей.

Обобщение сведений об оксидах, их классификации и свойствах.

Генетические ряды металла и неметалла. Генетическая связь между классами неорганических веществ.

Окислительно-восстановительные реакции.

Определение степеней окисления для элементов, образующих вещества разных классов. Реакции ионного обмена и окислительно-восстановительные реакции. Окислитель и восстановитель, окисление и восстановление.

Составление уравнений окислительно-восстановительных реакций методом электронного баланса.

Свойства простых веществ — металлов и неметаллов, кислот и солей в свете окислительно-восстановительных реакций.

Демонстрации. Испытание веществ и их растворов на электропроводность. Зависимость электропроводности уксусной кислоты от концентрации. Движение окрашенных ионов в электрическом поле. Взаимодействие цинка с серой, соляной кислотой, хлоридом меди (II). Горение магния. Взаимодействие хлорной и сероводородной воды.

Лабораторные опыты. 18. Взаимодействие растворов хлорида натрия и нитрата серебра. 19. Получение нерастворимого гидроксида и взаимодействие его с кислотами. 20. Взаимодействие кислот с основаниями. 21. Взаимодействие кислот с оксидами металлов. 22. Взаимодействие кислот с металлами. 23. Взаимодействие кислот с солями. 24. Взаимодействие щелочей с кислотами. 25. Взаимодействие щелочей с оксидами неметаллов. 26. Взаимодействие щелочей с солями. 27. Получение и свойства нерастворимых оснований. 28. Взаимодействие основных оксидов с кислотами. 29. Взаимодействие основных оксидов с водой. 30. Взаимодействие кислотных оксидов с щелочами. 31. Взаимодействие кислотных оксидов с водой. 32. Взаимодействие солей с кислотами. 33. Взаимодействие солей с щелочами. 34. Взаимодействие солей с солями. 35. Взаимодействие растворов солей с металлами.

Тема 7. Практикум 2. Свойства растворов электролитов (1 ч)

1. Решение экспериментальных задач.

Предметные результаты 8 класс

<p>Введение (4 ч)</p>	<p>Учащийся должен уметь:</p> <p>использовать при характеристике веществ понятия: «атом», «молекула», «химический элемент», «химический знак, или символ», «вещество», «простое вещество», «сложное вещество», «свойства веществ», «химические явления», «физические явления», «коэффициенты», «индексы», «относительная атомная масса», «относительная молекулярная масса», «массовая доля элемента»;</p> <p>знать: предметы изучения естественнонаучных дисциплин, в том числе химии; химические символы: Al, Ag, C, Ca, Cl, Cu, Fe, H, K, N, Mg, Na, O, P, S, Si, Zn, их названия и произношение; классифицировать вещества по составу на простые и сложные; различать: тела и вещества; химический элемент и простое вещество;</p> <p>описывать: формы существования химических элементов (свободные атомы, простые вещества, сложные вещества); табличную форму Периодической системы химических элементов; положение элемента в таблице Д. И. Менделеева, используя понятия «период», «группа», «главная подгруппа», «побочная подгруппа»; свойства веществ (твердых, жидких, газообразных);</p> <p>объяснять сущность химических явлений (с точки зрения атомно-молекулярного учения) и их принципиальное отличие от физических явлений;</p> <p>характеризовать: основные методы изучения естественных дисциплин (наблюдение, эксперимент, моделирование); вещество по его химической формуле согласно плану: качественный состав, тип вещества (простое или сложное), количественный состав, относительная молекулярная масса, соотношение масс элементов в веществе, массовые доли элементов в веществе (для сложных веществ); роль химии (положительную и отрицательную) в жизни человека, аргументировать свое отношение к этой проблеме;</p> <p>вычислять относительную молекулярную массу вещества и массовую долю химического элемента в соединениях;</p> <p>проводить наблюдения свойств веществ и явлений, происходящих с веществами;</p> <p>соблюдать правила техники безопасности при проведении наблюдений и лабораторных опытов.</p>
<p>Тема 1. Атомы химических элементов (9 ч)</p>	<p>Учащийся должен уметь:</p> <p>использовать при характеристике атомов понятия: «протон», «нейтрон», «электрон», «химический элемент», «массовое число», «изотоп», «электронный слой», «энергетический уровень», «элементы-металлы», «элементы-неметаллы»; при характеристике веществ понятия «ионная связь», «ионы», «ковалентная неполярная связь», «ковалентная полярная связь», «электроотрицательность», «валентность», «металлическая связь»;</p> <p>описывать состав и строение атомов элементов с порядковыми номерами 1—20 в Периодической системе химических элементов Д. И. Менделеева;</p> <p>составлять схемы распределения электронов по электронным слоям в электронной оболочке атомов; схемы образования разных типов химической связи (ионной, ковалентной, металлической);</p> <p>объяснять закономерности изменения свойств химических элементов (зарядов ядер атомов, числа электронов на внешнем электронном слое, число заполняемых электронных слоев, радиус атома, электроотрицательность, металлические и неметаллические свойства) в периодах и группах (главных подгруппах) Периодической системы химических элементов Д. И. Менделеева с точки зрения теории строения атома;</p> <p>сравнивать свойства атомов химических элементов, находящихся в одном периоде или главной подгруппе Периодической системы химических элементов Д. И. Менделеева (зарядов ядер атомов, числа электронов на</p>

	<p>внешнем электронном слое, число заполняемых электронных слоев, радиус атома, электроотрицательность, металлические и неметаллические свойства); давать характеристику химических элементов по их положению в Периодической системе химических элементов Д. И. Менделеева (химический знак, порядковый номер, период, группа, подгруппа, относительная атомная масса, строение атома — заряд ядра, число протонов и нейтронов в ядре, общее число электронов, распределение электронов по электронным слоям); определять тип химической связи по формуле вещества; приводить примеры веществ с разными типами химической связи; характеризовать механизмы образования ковалентной связи (обменный), ионной связи, металлической связи; устанавливать причинно-следственные связи: состав вещества — тип химической связи; составлять формулы бинарных соединений по валентности; находить валентность элементов по формуле бинарного соединения.</p>
<p>Тема 2. Простые вещества (6 ч)</p>	<p>Учащийся должен уметь: использовать при характеристике веществ понятия: «металлы», «пластичность», «теплопроводность», «электропроводность», «неметаллы», «аллотропия», «аллотропные видоизменения, или модификации»; описывать положение элементов-металлов и элементов- неметаллов в Периодической системе химических элементов Д. И. Менделеева; классифицировать простые вещества на металлы и неметаллы, элементы; определять принадлежность неорганических веществ к одному из изученных классов — металлы и неметаллы; доказывать относительность деления простых веществ на металлы и неметаллы; характеризовать общие физические свойства металлов; устанавливать причинно-следственные связи между строением атома и химической связью в простых веществах — металлах и неметаллах; объяснять многообразие простых веществ таким фактором, как аллотропия; описывать свойства веществ (на примерах простых веществ — металлов и неметаллов); соблюдать правила техники безопасности при проведении наблюдений и лабораторных опытов; использовать при решении расчетных задач понятия: «количество вещества», «моль», «постоянная Авогадро», «молярная масса», «молярный объем газов», «нормальные условия»; проводить расчеты с использованием понятий: «количество вещества», «молярная масса», «молярный объем газов», «постоянная Авогадро».</p>
<p>Тема 3. Соединения химических элементов (14 ч)</p>	<p>Учащийся должен уметь: использовать при характеристике веществ понятия: «степень окисления», «валентность», «оксиды», «основания», «щелочи», «качественная реакция», «индикатор», «кислоты», «кислородсодержащие кислоты», «бескислородные кислоты», «кислотная среда», «щелочная среда», «нейтральная среда», «шкала pH», «соли», «аморфные вещества», «кристаллические вещества», «кристаллическая решетка», «ионная кристаллическая решетка», «атомная кристаллическая решетка», «молекулярная кристаллическая решетка», «металлическая кристаллическая решетка», «смеси»; классифицировать сложные неорганические вещества по составу на оксиды, основания, кислоты и соли; основания, кислоты и соли по растворимости в воде; кислоты по основности и содержанию кислорода; определять принадлежность неорганических веществ к одному из изученных классов (оксиды, летучие водородные</p>

	<p>соединения, основания, кислоты, соли) по формуле;</p> <p>описывать свойства отдельных представителей оксидов (на примере воды, углекислого газа, негашеной извести), летучих водородных соединений (на примере хлороводорода и аммиака), оснований (на примере гидроксидов натрия, калия и кальция), кислот (на примере серной кислоты) и солей (на примере хлорида натрия, карбоната кальция, фосфата кальция);</p> <p>определять валентность и степень окисления элементов в веществах;</p> <p>составлять формулы оксидов, оснований, кислот и солей по валентностям и степеням окисления элементов, а также зарядам ионов, указанным в таблице растворимости кислот, оснований и солей;</p> <p>составлять названия оксидов, оснований, кислот и солей; сравнивать валентность и степень окисления; оксиды, основания, кислоты и соли по составу;</p> <p>использовать таблицу растворимости для определения растворимости веществ;</p> <p>устанавливать генетическую связь между оксидом и гидроксидом и наоборот; причинно-следственные связи между строением атома, химической связью и типом кристаллической решетки химических соединений;</p> <p>характеризовать атомные, молекулярные, ионные металлические кристаллические решетки; среду раствора с помощью шкалы pH;</p> <p>приводить примеры веществ с разными типами кристаллической решетки;</p> <p>проводить наблюдения за свойствами веществ и явлениями, происходящими с веществами;</p> <p>соблюдать правила техники безопасности при проведении наблюдений и опытов;</p> <p>исследовать среду раствора с помощью индикаторов; экспериментально различать кислоты и щелочи, пользуясь индикаторами;</p> <p>использовать при решении расчетных задач понятия «массовая доля элемента в веществе», «массовая доля растворенного вещества», «объемная доля газообразного вещества»;</p> <p>проводить расчеты с использованием понятий «массовая доля элемента в веществе», «массовая доля растворенного вещества», «объемная доля газообразного вещества».</p>
<p>Тема 4. Изменения, происходящие с веществами (12 ч)</p>	<p>Учащийся должен уметь:</p> <p>использовать при характеристике веществ понятия: «дистилляция», «перегонка», «кристаллизация», «выпаривание», «фильтрование», «возгонка, или сублимация», «отстаивание», «центрифугирование», «химическая реакция», «химическое уравнение», «реакции соединения», «реакции разложения», «реакции обмена», «реакции замещения», «реакции нейтрализации», «экзотермические реакции», «эндотермические реакции», «реакции горения», «катализаторы», «ферменты», «обратимые реакции», «необратимые реакции», «каталитические реакции», «некаталитические реакции», «ряд активности металлов», «гидролиз»;</p> <p>устанавливать причинно-следственные связи между физическими свойствами веществ и способом разделения смесей;</p> <p>объяснять закон сохранения массы веществ с точки зрения атомно-молекулярного учения;</p> <p>составлять уравнения химических реакций на основе закона сохранения массы веществ;</p> <p>описывать реакции с помощью естественного (русского или родного) языка и языка химии;</p> <p>классифицировать химические реакции по числу и составу исходных веществ и продуктов реакции; тепловому эффекту; направлению протекания реакции; участию катализатора;</p> <p>использовать таблицу растворимости для определения возможности протекания реакций обмена; электрохимический ряд напряжений (активности) металлов для определения возможности протекания реакций между металлами и</p>

	<p>водными растворами кислот и солей; наблюдать и описывать признаки и условия течения химических реакций, делать выводы на основании анализа наблюдений за экспериментом; проводить расчеты по химическим уравнениям на нахождение количества, массы или объема продукта реакции по количеству, массе или объему исходного вещества; с использованием понятия «доля», когда исходное вещество дано в виде раствора с заданной массовой долей растворенного вещества или содержит определенную долю примесей.</p>
<p>Тема 5. Практикум 1. Простейшие операции с веществом (3 ч)</p>	<p>Учащийся должен уметь: обращаться с лабораторным оборудованием и нагревательными приборами в соответствии с правилами техники безопасности; выполнять простейшие приемы работы с лабораторным оборудованием: лабораторным штативом; спиртовкой; наблюдать за свойствами веществ и явлениями, происходящими с веществами; описывать химический эксперимент с помощью естественного (русского или родного) языка и языка химии; делать выводы по результатам проведенного эксперимента; готовить растворы с определенной массовой долей растворенного вещества; приготовить раствор и рассчитать массовую долю растворенного в нем вещества.</p>
<p>Тема 6. Растворение. Растворы. Свойства растворов электролитов (18 ч)</p>	<p>Учащийся должен уметь: использовать при характеристике превращений веществ понятия: «раствор», «электролитическая диссоциация», «электролиты», «неэлектролиты», «степень диссоциации», «сильные электролиты», «слабые электролиты», «катионы», «анионы», «кислоты», «основания», «соли», «ионные реакции», «несолеобразующие оксиды», «солеобразующие оксиды», «основные оксиды», «кислотные оксиды», «средние соли», «кислые соли», «основные соли», «генетический ряд», «окислительно-восстановительные реакции», «окислитель», «восстановитель», «окисление», «восстановление»; описывать растворение как физико-химический процесс; иллюстрировать примерами основные положения теории электролитической диссоциации; генетическую взаимосвязь между веществами (простое вещество — оксид — гидроксид — соль); характеризовать общие химические свойства кислотных и основных оксидов, кислот, оснований и солей с позиций теории электролитической диссоциации; сущность электролитической диссоциации веществ с ковалентной полярной и ионной химической связью; сущность окислительно-восстановительных реакций; приводить примеры реакций, подтверждающих химические свойства кислотных и основных оксидов, кислот, оснований и солей; существование взаимосвязи между основными классами неорганических веществ; классифицировать химические реакции по «изменению степеней окисления элементов, образующих реагирующие вещества»; составлять уравнения электролитической диссоциации кислот, оснований и солей; молекулярные, полные и сокращенные ионные уравнения реакций с участием электролитов; уравнения окислительно-восстановительных реакций, используя метод электронного баланса; уравнения реакций, соответствующих последовательности («цепочке») превращений неорганических веществ различных классов; определять окислитель и восстановитель, окисление и восстановление в окислительно-восстановительных реакциях; устанавливать причинно-следственные связи: класс вещества — химические свойства вещества; наблюдать и описывать реакции между электролитами с помощью естественного (русского или родного) языка и</p>

	языка химии; проводить опыты, подтверждающие химические свойства основных классов неорганических веществ.
Тема 7. Практикум 2. Свойства растворов электролитов (1 ч)	Учащийся должен уметь: обращаться с лабораторным оборудованием и нагревательными приборами в соответствии с правилами техники безопасности; выполнять простейшие приемы обращения с лабораторным оборудованием: лабораторным штативом, спиртовкой; наблюдать за свойствами веществ и явлениями, происходящими с веществами; описывать химический эксперимент с помощью естественного (русского или родного) языка и языка химии; делать выводы по результатам проведенного эксперимента.

Личностные результаты обучения

Учащийся должен:

знать и понимать: основные исторические события, связанные с развитием химии и общества; достижения в области химии и культурные традиции (в частности, научные традиции) своей страны; общемировые достижения в области химии; основы здорового образа жизни; правила поведения в чрезвычайных ситуациях, связанных с воздействием различных веществ; социальную значимость и содержание профессий, связанных с химией; основные права и обязанности гражданина (в том числе учащегося), связанные с личностным, профессиональным и жизненным самоопределением;

испытывать: чувство гордости за российскую химическую науку и уважение к истории ее развития; уважение и принятие достижений химии в мире; уважение к окружающим (учащимся, учителям, родителям и др.) — уметь слушать и слышать партнера, признавать право каждого на собственное мнение и принимать решения с учетом позиций всех участников; самоуважение и эмоционально-положительное отношение к себе;

признавать: ценность здоровья (своего и других людей); необходимость самовыражения, самореализации, социального признания;

осознавать: готовность (или неготовность) к самостоятельным поступкам и действиям, принятию ответственности за их результаты; готовность (или неготовность) открыто выражать и отстаивать свою позицию и критично относиться к своим поступкам;

проявлять: доброжелательность, доверие и внимательность к людям, готовность к сотрудничеству и дружбе, оказанию помощи нуждающимся в ней; устойчивый познавательный интерес, инициативу и любознательность в изучении мира веществ и реакций; целеустремленность и настойчивость в достижении целей, готовность к преодолению трудностей; убежденность в возможности познания природы, необходимости разумного использования достижений науки и технологий для развития общества;

уметь: устанавливать связь между целью изучения химии и тем, для чего она осуществляется (мотивами); выполнять прогностическую самооценку, регулирующую активность личности на этапе ее включения в новый вид деятельности, связанный с началом изучения нового учебного предмета — химии; выполнять корректирующую самооценку, заключающуюся в контроле за процессом изучения химии и внесении необходимых коррективов, соответствующих этапам и способам изучения курса химии; строить жизненные и профессиональные планы с учетом конкретных социально-исторических, политических и экономических условий; осознавать собственные ценности и их соответствие принимаемым в жизни решениям; вести диалог на основе равноправных отношений и взаимного уважения; выделять нравственный аспект поведения и соотносить поступки (свои и других людей) и события с принятыми этическими нормами; в пределах своих возможностей противодействовать действиям и влияниям, представляющим угрозу жизни, здоровью и безопасности личности и общества.

Метапредметные результаты обучения 8 класс

<p>Введение (4 ч)</p>	<p>Учащийся должен уметь: определять проблемы, т. е. устанавливать несоответствие между желаемым и действительным; составлять сложный план текста; владеть таким видом изложения текста, как повествование; под руководством учителя проводить непосредственное наблюдение; под руководством учителя оформлять отчет, включающий описание наблюдения, его результатов, выводов; использовать такой вид мысленного (идеального) моделирования, как знаковое моделирование (на примере знаков химических элементов, химических формул); использовать такой вид материального (предметного) моделирования, как физическое моделирование (на примере моделирования атомов и молекул); получать химическую информацию из различных источников; определять объект и аспект анализа и синтеза; определять компоненты объекта в соответствии с аспектом анализа и синтеза; осуществлять качественное и количественное описание компонентов объекта; определять отношения объекта с другими объектами; определять существенные признаки объекта.</p>
<p>Тема 1. Атомы химических элементов (9 ч)</p>	<p>Учащийся должен уметь: формулировать гипотезу по решению проблем; составлять план выполнения учебной задачи, решения проблем творческого и поискового характера, выполнения проекта совместно с учителем; составлять тезисы текста; владеть таким видом изложения текста, как описание; использовать такой вид мысленного (идеального) моделирования, как знаковое моделирование (на примере составления схем образования химической связи); использовать такой вид материального (предметного) моделирования, как аналоговое моделирование; использовать такой вид материального (предметного) моделирования, как физическое моделирование (на примере моделей строения атомов); определять объекты сравнения и аспект сравнения объектов; выполнять неполное однолинейное сравнение; выполнять неполное комплексное сравнение; выполнять полное однолинейное сравнение.</p>
<p>Тема 2. Простые вещества (6 ч)</p>	<p>Учащийся должен уметь: составлять конспект текста; самостоятельно использовать непосредственное наблюдение; самостоятельно оформлять отчет, включающий описание наблюдения, его результатов, выводов; выполнять полное комплексное сравнение; выполнять сравнение по аналогии.</p>
<p>Тема 3. Соединения химических элементов (14 ч)</p>	<p>Учащийся должен уметь: составлять на основе текста таблицы, в том числе с применением средств ИКТ; под руководством учителя проводить опосредованное наблюдение; под руководством учителя оформлять отчет, включающий описание эксперимента, его результатов, выводов; осуществлять индуктивное обобщение (от единичного достоверного к общему вероятностному), т. е. определять</p>

	<p>общие существенные признаки двух и более объектов и фиксировать их в форме понятия или суждения; осуществлять дедуктивное обобщение (подведение единичного достоверного под общее достоверное), т. е. актуализировать понятие или суждение, и отождествлять с ним соответствующие существенные признаки одного или более объектов;</p> <p>определять аспект классификации; осуществлять классификацию; знать и использовать различные формы представления классификации.</p>
<p>Тема 4. Изменения, происходящие с веществами (12 ч)</p>	<p>Учащийся должен уметь:</p> <p>составлять на основе текста схемы, в том числе с применением средств ИКТ;</p> <p>самостоятельно оформлять отчет, включающий описание эксперимента, его результатов, выводов; использовать такой вид мысленного (идеального) моделирования, как знаковое моделирование (на примере уравнений химических реакций);</p> <p>различать объем и содержание понятий; различать родовое и видовое понятия; осуществлять родовидовое определение понятий.</p>
<p>Тема 5. Практикум 1. Простейшие операции с веществом (3 ч)</p>	<p>Учащийся должен уметь:</p> <p>самостоятельно использовать опосредованное наблюдение.</p>
<p>Тема 6. Растворение. Растворы. Свойства растворов электролитов (18 ч)</p>	<p>Учащийся должен уметь:</p> <p>делать пометки, выписки, цитирование текста; составлять доклад;</p> <p>составлять на основе текста графики, в том числе с применением средств ИКТ;</p> <p>владеть таким видом изложения текста, как рассуждение; использовать такой вид мысленного (идеального) моделирования, как знаковое моделирование (на примере уравнений реакций диссоциации, ионных уравнений реакций, полуреакций окисления-восстановления);</p> <p>различать компоненты доказательства (тезис, аргументы и форму доказательства); осуществлять прямое индуктивное доказательство.</p>
<p>Тема 7. Практикум 2. Свойства растворов электролитов (1 ч)</p>	<p>Учащийся должен уметь:</p> <p>определять, исходя из учебной задачи, необходимость непосредственного или опосредованного наблюдения; самостоятельно формировать программу эксперимента.</p>

*Тематическое планирование по химии, 8 класс,
(2 часа в неделю, всего 70 часов)
УМК О.С. Габриеляна.*

№ п/п	Наименование темы	Всего часов	Из них		
			Практические работы	Контрольные работы	уроки
1.	Введение	4			4
2.	Тема 1. Атомы химических элементов	9		К.р. №1	8
3.	Тема 2 Простые вещества	6			6
4.	Тема 3. Соединения химических элементов	14		К.р. №2	13
5.	Тема 4. Изменения, происходящие с веществами.	12		К.р. №3	11
6.	Тема 5. Практикум 1 Простейшие операции с веществом	3	№1. Приёмы обращения с лабораторным оборудованием. №2. Признаки химических реакций. №3. Приготовление раствора сахара с заданной массовой долей растворенного вещества.		
7.	Тема 6. Растворение. Растворы. Свойства растворов электролитов.	18		Итоговая К.р. №4	17
8.	Тема 7. Практикум 2 Свойства растворов электролитов	1	№4. Решение экспериментальных задач.		
9.	Тема 8. Повторение, обобщение	3			3
	Итого:	70	4	4	62

ТЕМАТИЧЕСКОЕ ПЛАНИРОВАНИЕ **8 КЛАСС** (2 ч в неделю, всего 70 ч, из них 3 ч — резервное время)

Контрольных работ -4, практических работ - 4

Дата план	Дата факт	№ урока	Тема урока	Содержание урока	Вид деятельности ученика	Контроль	Примечание
Введение (4 ч)							
		1 (1)	Предмет химии. Вещества	Предмет химии. Методы познания в химии: наблюдение, эксперимент, моделирование. Источники химической информации, ее получение, анализ и представление его результатов. Понятие о химическом элементе и формах его существования: свободных атомах, простых и сложных веществах. Демонстрации. Модели (шаростержневые и Стюарта—Бриггса) различных простых и сложных веществ. Коллекция стеклянной химической посуды. Коллекция материалов и изделий из них на основе алюминия. Лабораторные опыты. 1. Сравнение свойств твердых кристаллических веществ и растворов	Определения понятий «атом», «молекула», «химический элемент», «вещество», «простое вещество», «сложное вещество», «свойства веществ». Описание и сравнение предметов изучения естественнонаучных дисциплин, в том числе химии. Классификация веществ по составу (простые и сложные). Характеристика основных методов изучения естественнонаучных дисциплин. Различение тела и вещества; химического элемента и простого вещества. Описание форм существования химических элементов; свойств веществ. Выполнение непосредственных наблюдений и анализ свойств веществ и явлений, происходящих с веществами, с соблюдением правил техники безопасности. Оформление отчета, включающего описание наблюдения, его результатов, выводов. Использование физического моделирования		
		2 (2)	Превращения веществ. Роль химии в жизни человека. Краткие сведения по истории развития химии. Основоположники отечественной химии	Превращения веществ. Отличие химических реакций от физических явлений. Роль химии в жизни человека. Хемофилия и хемофобия. Краткие сведения из истории возникновения и развития химии. Роль отечественных ученых в становлении химической науки — работы М. В. Ломоносова, А. М. Бутлерова, Д. И. Менделеева. Демонстрации. Взаимодействие мрамора с кислотой и помутнение известковой воды. Лабораторные опыты. 2. Сравнение скорости испарения воды, одеколona и этилового спирта с фильтровальной бумаги	Определения понятий «химические явления», «физические явления». Объяснение сущности химических явлений (с точки зрения атомно-молекулярного учения) и их принципиального отличия от физических явлений. Характеристика роли химии в жизни человека; роли основоположников отечественной химии. Составление сложного плана текста. Получение химической информации из различных источников		
		3 (3)	Знаки (символы) химических элементов. Таблица Д. И. Менделеева	Химическая символика. Знаки химических элементов и происхождение их названий. Периодическая система химических элементов Д. И. Менделеева, ее структура: малые и большие периоды, группы и подгруппы. Периодическая система химических элементов	Определения понятий «химический знак, или символ», «коэффициенты», «индексы». Описание табличной формы Периодической системы химических элементов Д. И. Менделеева. Описание положения элемента в таблице Д. И. Менделеева. Использование знакового моделирования		

			Д. И. Менделеева как справочное пособие для получения сведений о химических элементах			
	4 (4)	Химические формулы. Относительная атомная и молекулярная массы. Массовая доля элемента в соединении	Химические формулы. Индексы и коэффициенты. Относительные атомная и молекулярная массы. Проведение расчетов массовой доли химического элемента в веществе на основе его формулы	Определения понятий «химическая формула», «относительная атомная масса», «относительная молекулярная масса», «массовая доля элемента». Вычисление относительной молекулярной массы вещества и массовой доли химического элемента в соединениях		

Тема 1. Атомы химических элементов (9 ч)

	5 (1)	С/р "Расчет массовой доли". Основные сведения о строении атомов. Состав атомных ядер: протоны и нейтроны. Изотопы	Атомы как форма существования химических элементов. Основные сведения о строении атомов. Доказательства сложности строения атомов. Опыты Резерфорда. Планетарная модель строения атома. Состав атомных ядер: протоны, нейтроны. Относительная атомная масса. Взаимосвязь понятий «протон», «нейтрон», «относительная атомная масса». Изменение числа протонов в ядре атома — образование новых химических элементов. Изменение числа нейтронов в ядре атома — образование изотопов. Современное определение понятия «химический элемент». Изотопы как разновидности атомов одного химического элемента. Демонстрации. Модели атомов химических элементов. Лабораторные опыты. 3. Моделирование принципа действия сканирующего микроскопа	Определения понятий «протон», «нейтрон», «электрон», «химический элемент», «массовое число», «изотоп». Описание состава атомов элементов № 1—20 в таблице Д. И. Менделеева. Получение химической информации из различных источников		
	6 (2)	Электроны. Строение электронных оболочек атомов элементов № 1—20 в таблице Д. И. Менделеева	Электроны. Строение электронных уровней атомов химических элементов малых периодов. Понятие о завершённом электронном уровне	Определения понятий «электронный слой», «энергетический уровень». Составление схем распределения электронов по электронным слоям в электронной оболочке атомов		
	7 (3)	Металлические и неметаллические свойства элементов. Изменение свойств	Периодическая система химических элементов Д. И. Менделеева и строение атомов: физический смысл порядкового номера элемента, номера группы, номера периода. Демонстрации. Периодическая система химических элементов Д. И. Менделеева различных форм	Определения понятий «элементы-металлы», «элементы - неметаллы». Объяснение закономерности изменения свойств химических элементов в периодах и группах (главных подгруппах) периодической системы с точки зрения теории строения атома.		

			химических элементов по группам и периодам		Выполнение неполного однолинейного, неполного комплексного сравнения, полного однолинейного сравнения свойств атомов химических элементов, находящихся в одном периоде или главной подгруппе Периодической системы. Составление характеристики химических элементов по их положению в Периодической системе химических элементов Д. И. Менделеева. Составление тезисов текста		
		8 (4)	Ионная химическая связь	Изменение числа электронов на внешнем электронном уровне атома химического элемента — образование положительных и отрицательных ионов. Ионы, образованные атомами металлов и неметаллов. Причины изменения металлических и неметаллических свойств в периодах и группах. Образование бинарных соединений. Понятие об ионной связи. Схемы образования ионной связи	Определения понятий «ионная связь», «ионы». Составление схем образования ионной связи. Использование знакового моделирования. Определение типа химической связи по формуле вещества. Приведение примеров веществ с ионной связью. Характеристика механизма образования ионной связи. Установление причинно-следственных связей: состав вещества — тип химической связи		
		9 (5)	Ковалентная неполярная химическая связь	Взаимодействие атомов элементов-неметаллов между собой — образование двухатомных молекул простых веществ. Ковалентная неполярная химическая связь. Электронные и структурные формулы	Определение понятия «ковалентная неполярная связь». Составление схем образования ковалентной неполярной химической связи. Использование знакового моделирования. Определение типа химической связи по формуле вещества. Приведение примеров веществ с ковалентной неполярной связью. Характеристика механизма образования ковалентной связи. Установление причинно-следственных связей: состав вещества — тип химической связи		
		10 (6)	Электроотрицательность. Ковалентная полярная химическая связь	Взаимодействие атомов неметаллов между собой — образование бинарных соединений неметаллов. Электроотрицательность. Ковалентная полярная связь. Понятие о валентности как свойстве атомов образовывать ковалентные химические связи. Составление формул бинарных соединений по валентности. Нахождение валентности по формуле бинарного соединения. Лабораторные опыты. 4. Изготовление моделей молекул бинарных соединений	Определения понятий «ковалентная полярная связь», «электроотрицательность», «валентность». Составление схем образования ковалентной полярной химической связи. Использование знакового моделирования. Определение типа химической связи по формуле вещества. Приведение примеров веществ с ковалентной полярной связью. Характеристика механизма образования ковалентной связи. Установление причинно-следственных связей: состав вещества — тип химической связи. Составление формулы бинарных соединений по валентности и нахождение валентности элементов по формуле бинарного соединения. Использование физического моделирования		
		11 (7)	Металлическая химическая связь. Обобщение и систематизация знаний об элементах: металлах и неметаллах, о	Взаимодействие атомов металлов между собой — образование металлических кристаллов. Понятие о металлической связи. Лабораторные опыты. 5. Изготовление модели, иллюстрирующей свойства металлической связи	Определение понятия «металлическая связь». Составление схем образования металлической химической связи. Использование знакового моделирования. Определение типа химической связи по формуле вещества. Приведение примеров веществ с металлической связью. Характеристика механизма образования металличе-		

			видах химической связи		ской связи. Установление причинно-следственных связей: состав вещества — тип химической связи. Представление информации по теме «Химическая связь» в виде таблиц, схем, опорного конспекта, в том числе с применением средств ИКТ		
		12 (8)	КР1	Контрольная работа №1 по теме «Атомы химических элементов			КР1
		13 (9)	Анализ к.р. №1				
Тема 2. Простые вещества (6 ч)							
		14 (1)	Простые вещества-металлы	<p>Положение металлов в Периодической системе химических элементов Д. И. Менделеева. Важнейшие простые вещества-металлы: железо, алюминий, кальций, магний, натрий, калий. Общие физические свойства металлов.</p> <p>Демонстрации. Образцы металлов. Лабораторные опыты. 6. Ознакомление с коллекцией металлов</p>	<p>Определения понятий «металлы», «пластичность», «теплопроводность», «электропроводность». Описание положения элементов-металлов в Периодической системе химических элементов Д. И. Менделеева.</p> <p>Классификация простых веществ на металлы и неметаллы.</p> <p>Характеристика общих физических свойств металлов. Установление причинно-следственных связей между строением атома и химической связью в простых веществах-металлах.</p> <p>Самостоятельное изучение свойств металлов при соблюдении правил техники безопасности, оформление отчета, включающего описание наблюдения, его результатов, выводов.</p> <p>Получение химической информации из различных источников</p>		
		15 (2)	Простые вещества-неметаллы, их сравнение с металлами. Аллотропия	<p>Положение неметаллов в Периодической системе. Важнейшие простые вещества-неметаллы, образованные атомами кислорода, водорода, азота, серы, фосфора, углерода. Молекулы простых веществ-неметаллов: водорода, кислорода, азота, галогенов. Относительная молекулярная масса. Способность атомов химических элементов к образованию нескольких простых веществ — аллотропия. Аллотропные модификации кислорода, фосфора, олова.</p> <p>Металлические и неметаллические свойства простых веществ. Относительность этого понятия. Демонстрации. Получение озона. Образцы белого и серого олова, белого и красного фосфора.</p> <p>Лабораторные опыты. 7. Ознакомление с коллекцией неметаллов</p>	<p>Определения понятий «неметаллы», «аллотропия», «аллотропные видоизменения, или модификации». Описание положения элементов-неметаллов в Периодической системе химических элементов Д. И. Менделеева. Определение принадлежности неорганических веществ к одному из изученных классов: металлы и неметаллы.</p> <p>Доказательство относительности деления простых веществ на металлы и неметаллы.</p> <p>Установление причинно-следственных связей между строением атома и химической связью в простых веществах-неметаллах.</p> <p>Объяснение многообразия простых веществ таким фактором, как аллотропия.</p> <p>Самостоятельное изучение свойств неметаллов при соблюдении правил техники безопасности, оформление отчета, включающего описание наблюдения, его результатов, выводов. Выполнение сравнения по</p>		

					анalogии		
		16 (3)	Количество вещества	Число Авогадро. Количество вещества. Моль. Молярная масса. Кратные единицы измерения количества вещества — миллимоль и киломоль, миллимолярная и киломолярная массы вещества. Расчеты с использованием понятий «количество вещества», «молярная масса», «постоянная Авогадро». Демонстрации. Некоторые металлы и неметаллы с количеством вещества 1 моль	Определения понятий «количество вещества», «моль», «постоянная Авогадро», «молярная масса». Решение задачи с использованием понятий «количество вещества», «молярная масса», «постоянная Авогадро»		
		17 (4)	Молярный объем газообразных веществ	Молярный объем газообразных веществ. Кратные единицы измерения — миллимолярный и киломолярный объемы газообразных веществ. Расчеты с использованием понятий «количество вещества», «молярная масса», «молярный объем газов», «постоянная Авогадро». Демонстрации. Молярный объем газообразных веществ	Определения понятий «молярный объем газов», «нормальные условия». Решение задач с использованием понятий «количество вещества», «молярная масса», «молярный объем газов», «постоянная Авогадро». Составление конспекта текста		
		18 (5)	Решение задач с использованием понятий «количество вещества», «постоянная Авогадро», «молярная масса», «молярный объем газов»	Расчеты с использованием понятий «количество вещества», «молярная масса», «молярный объем газов», «число Авогадро»	Решение задач с использованием понятий «количество вещества», «молярная масса», «молярный объем газов», «постоянная Авогадро»		
		19 (6)	Обобщение и систематизация знаний по теме «Простые вещества»	Выполнение заданий по теме «Простые вещества»	Получение химической информации из различных источников. Представление информации по теме «Простые вещества» в виде таблиц, схем, опорного конспекта, в том числе с применением средств ИКТ		

Тема 3. Соединения химических элементов (14 ч)

		20 (1)	Степень окисления. Основы номенклатуры бинарных соединений	Степень окисления. Сравнение степени окисления и валентности. Определение степени окисления элементов в бинарных соединениях. Составление формул бинарных соединений, общий способ их названий. Бинарные соединения металлов и неметаллов: оксиды, хлориды, сульфиды и пр. Составление формул бинарных соединений	Определения понятий «степень окисления», «валентность». Сравнение валентности и степени окисления		
		21 (2)	Оксиды и летучие водородные соединения.	Бинарные соединения неметаллов: оксиды, летучие водородные соединения, их состав и названия. Представители оксидов: вода, углекислый газ, негашеная известь. Представители	Определение понятия «оксиды». Определение принадлежности неорганических веществ к классу оксидов по формуле. Определение валентности и степени окисления элементов в оксидах.		

			Состав, названия	летучих водородных соединений: хлороводород и аммиак. Демонстрации. Образцы оксидов. Лабораторные опыты. 8. Ознакомление с коллекцией оксидов.	Описание свойств отдельных представителей оксидов.		
	22 (3)	Оксиды . Представитель и оксидов и летучих водородных соединений	Бинарные соединения неметаллов: оксиды, летучие водородные соединения, их состав и названия. Представители оксидов: вода, углекислый газ, негашеная известь. Представители летучих водородных соединений: хлороводород и аммиак. Демонстрации. Образцы оксидов. Лабораторные опыты. 9. Ознакомление со свойствами аммиака. 10. Качественная реакция на углекислый газ	Составление формул и названий оксидов. Проведение наблюдений (в том числе опосредованных) свойств веществ и происходящих с ними явлений, с соблюдением правил техники безопасности; оформление отчета с описанием эксперимента, его результатов и выводов			
	23 (4)	Основания , их состав и названия	Основания, их состав и названия.. Демонстрации. Образцы оснований.	Определения понятий «основания».. Определение принадлежности неорганических веществ к классу оснований по формуле. Определение степени окисления элементов в основаниях. Описание свойств отдельных представителей оснований. Составление формул и названий оснований.			
	24 (5)	Основания , растворимость оснований в воде	. Растворимость оснований в воде. Представители щелочей: гидроксиды натрия, калия и кальция. Понятие об индикаторах и качественных реакциях. Демонстрации. Кислотно-щелочные индикаторы и изменение их окраски в щелочной среде	Определения понятий «основания», «щелочи», «качественная реакция», «индикатор». Классификация оснований по растворимости в воде. Определение принадлежности неорганических веществ к классу оснований по формуле Составление формул и названий оснований. Использование таблицы растворимости для определения растворимости оснований. Установление генетической связи между оксидом и основанием и наоборот			
	25 (6)	Кислоты, их состав и названия. Классификация кислот. Представитель и кислот	Кислоты, их состав и названия. Классификация кислот. Представители кислот: серная, соляная, азотная. Демонстрации. Образцы кислот.	Определения понятий «кислоты», «кислород-содержащие кислоты», «бескислородные кислоты», Классификация кислот по основности и содержанию кислорода. Определение принадлежности неорганических веществ к классу кислот по формуле. Определение степени окисления элементов в кислотах. Описание свойств отдельных представителей кислот. Составление формул и названий кислот. Установление генетической связи между оксидом и гидроксидом и наоборот. Проведение наблюдений (в том числе опосредованных) свойств веществ и происходящих с ними явлений с соблюдением правил техники безопасности; оформление отчета с описанием эксперимента, его результатов и выводов.			
	26 (7)	Кислоты, понятие о шкале кислотности	. Понятие о шкале кислотности (шкале pH). Изменение окраски индикаторов. Демонстрации. Кислотно-щелочные индикаторы и изменение их окраски в нейтральной и кислотной средах. Универсальный индикатор и	Определения понятий «кислотная среда», «щелочная среда», «нейтральная среда», «шкала pH». Использование таблицы растворимости для определения растворимости кислот. Проведение наблюдений (в том числе опосредован-			

			изменение его окраски в различных средах. Шкала рН Лабораторные опыты. 11. Определение рН растворов кислоты, щелочи и воды. 12. Определение рН лимонного и яблочного соков на срезе плодов	ных) свойств веществ и происходящих с ними явлений с соблюдением правил техники безопасности; оформление отчета с описанием эксперимента, его результатов и выводов. Исследование среды раствора с помощью индикаторов. Экспериментальное различение кислоты и щелочи с помощью индикаторов			
		27 (8)	Соли как производные кислот и оснований	Соли как производные кислот и оснований. Их состав и названия. Растворимость солей в воде.. Демонстрации. Образцы солей. Лабораторные опыты. 13. Ознакомление с коллекцией солей	Определение понятия «соли». Определение принадлежности неорганических веществ к классу солей по формуле. Определение степени окисления элементов в солях. Описание свойств отдельных представителей солей. Составление формул и названий солей. Использование таблицы растворимости для определения растворимости солей. Проведение наблюдений (в том числе опосредованных) свойств веществ и происходящих с ними явлений, с соблюдением правил техники безопасности; оформление отчета с описанием эксперимента, его результатов и выводов		
		28 (9)	Соли как производные кислот и оснований	Соли как производные кислот и оснований. Представители солей: хлорид натрия, карбонат и фосфат кальция.	Определение понятия «соли». Определение принадлежности неорганических веществ к классу солей по формуле. Определение степени окисления элементов в солях. Описание свойств отдельных представителей солей. Составление формул и названий солей. Использование таблицы растворимости для определения растворимости солей.		
		29 (10)	Аморфные и кристаллические вещества	Аморфные и кристаллические вещества. Межмолекулярные взаимодействия. Типы кристаллических решеток. Зависимость свойств веществ от типов кристаллических решеток. Демонстрации. Модели кристаллических решеток хлорида натрия, алмаза, оксида углерода (IV). Лабораторные опыты. 14. Ознакомление с коллекцией веществ с разным типом кристаллической решетки. Изготовление моделей кристаллических решеток	Определения понятий «аморфные вещества», «кристаллические вещества», «кристаллическая решетка», «ионная кристаллическая решетка», «атомная кристаллическая решетка», «молекулярная кристаллическая решетка», «металлическая кристаллическая решетка». Установление причинно-следственных связей между строением атома, химической связью и типом кристаллической решетки химических соединений. Характеристика атомных, молекулярных, ионных металлических кристаллических решеток; среды раствора с помощью шкалы рН. Приведение примеров веществ с разными типами кристаллической решетки. Проведение наблюдений (в том числе опосредованных) свойств веществ и происходящих с ними явлений с соблюдением правил техники безопасности; оформление отчета с описанием эксперимента, его результатов и выводов. Составление на основе текста таблицы, в том числе с применением средств ИКТ		

		30 (11)	Чистые вещества и смеси. Массовая и объемная доли компонентов в смеси	Чистые вещества и смеси. Примеры жидких, твердых и газообразных смесей. Свойства чистых веществ и смесей. Их состав. Массовая и объемная доли компонента смеси. Расчеты, связанные с использованием понятия «доля». Лабораторные опыты. 15. Ознакомление с образцом горной породы	Определения понятий «смеси», «массовая доля растворенного вещества», «объемная доля вещества в смеси». Проведение наблюдений (в том числе опосредованных) свойств веществ и происходящих с ними явлений с соблюдением правил техники безопасности; оформление отчета с описанием эксперимента, его результатов и выводов. Решение задач с использованием понятий «массовая доля элемента в веществе», «массовая доля растворенного вещества», «объемная доля газообразного вещества»		
		31 (12)	Расчеты, связанные с понятием «доля». Обобщение и систематизация знаний по теме «Соединения химических элементов»	Расчеты, связанные с использованием понятия «доля». Выполнение заданий по теме «Соединения химических элементов»	Решение задач с использованием понятий «массовая доля элемента в веществе», «массовая доля растворенного вещества», «объемная доля газообразного вещества». Представление информации по теме «Соединения химических элементов» в виде таблиц, схем, опорного конспекта, в том числе с применением средств ИКТ		
		32 (13)	Контрольная работа №2 за 1 полугодие	КР по теме «Соединения химических элементов»		КР за 1 полуг	
		33 (14)	Анализ КР №2			.	

Тема 4. Изменения, происходящие с веществами (12 ч)

		34 (1)	Физические явления. Разделение смесей	Понятие явлений как изменений, происходящих с веществом. Явления, связанные с изменением кристаллического строения вещества при постоянном его составе, — физические явления. Физические явления в химии: дистилляция, кристаллизация, выпаривание и возгонка веществ, фильтрование и центрифугирование. Демонстрации. Примеры физических явлений: плавление парафина; возгонка иода или бензойной кислоты; растворение окрашенных солей; диффузия душистых веществ с горящей лампочки накаливания	Определения понятий «дистилляция, или перегонка», «кристаллизация», «выпаривание», «фильтрование», «возгонка, или сублимация», «отстаивание», «центрифугирование». Установление причинно-следственных связей между физическими свойствами веществ и способом разделения смесей		
		35 (2)	Химические явления. Условия и признаки протекания химических реакций	Явления, связанные с изменением состава вещества, — химические реакции. Признаки и условия протекания химических реакций. Выделение теплоты и света — реакции горения. Понятие об экзо- и эндотермических реакциях. Демонстрации. Примеры химических явлений: горение магния, фосфора; взаимодействие	Определения понятий «химическая реакция», «реакции горения», «экзотермические реакции», «эндотермические реакции». Наблюдение и описание признаков и условий течения химических реакций, выводы на основании анализа наблюдений за экспериментом		

				соляной кислоты с мрамором или мелом			
		36 (3)	Закон сохранения массы веществ. Химические уравнения	Закон сохранения массы веществ. Химические уравнения. Значение индексов и коэффициентов. Составление уравнений химических реакций	Определение понятия «химическое уравнение». Объяснение закона сохранения массы веществ с точки зрения атомно-молекулярного учения. Составление уравнений химических реакций на основе закона сохранения массы веществ. Классификация химических реакций по тепловому эффекту		
		37 (4)	Расчеты по химическим уравнениям	Расчеты по химическим уравнениям. Решение задач на нахождение количества, массы или объема продукта реакции по количеству, массе или объему исходного вещества. Расчеты с использованием понятия «доля», когда исходное вещество дано в виде раствора с заданной массовой долей растворенного вещества или содержит определенную долю примесей	Выполнение расчетов по химическим уравнениям на нахождение количества, массы или объема продукта реакции по количеству, массе или объему исходного вещества; с использованием понятия «доля», когда исходное вещество дано в виде раствора с заданной массовой долей растворенного вещества или содержит определенную долю примесей		
		38 (5)	Расчеты по химическим уравнениям	Расчеты по химическим уравнениям. Решение задач на нахождение количества, массы или объема продукта реакции по количеству, массе или объему исходного вещества. Расчеты с использованием понятия «доля», когда исходное вещество дано в виде раствора с заданной массовой долей растворенного вещества или содержит определенную долю примесей	Выполнение расчетов по химическим уравнениям на нахождение количества, массы или объема продукта реакции по количеству, массе или объему исходного вещества; с использованием понятия «доля», когда исходное вещество дано в виде раствора с заданной массовой долей растворенного вещества или содержит определенную долю примесей		
		39 (6)	Реакции разложения. Понятие о скорости химической реакции и катализаторах	Реакции разложения. Представление о скорости химических реакций. Катализаторы. Ферменты. Демонстрации. Получение гидроксида меди (II); разложение перманганата калия; разложение пероксида водорода с помощью диоксида марганца и катализатора картофеля или моркови	Определения понятий «реакции соединения», «катализаторы», «ферменты». Классификация химических реакций по числу и составу исходных веществ и продуктов реакции. Наблюдение и описание признаков и условий течения химических реакций, выводы на основании анализа наблюдений за экспериментом. Составление на основе текста схемы, в том числе с применением средств ИКТ		
		40 (7)	Реакции соединения. Цепочки переходов	Реакции соединения. Каталитические и некаталитические реакции, обратимые и необратимые реакции. Лабораторные опыты. 16. Окисление меди в пламени спиртовки или горелки	Определения понятий «реакции соединения», «реакции разложения», «обратимые реакции», «необратимые реакции», «каталитические реакции», «некаталитические реакции». Классификация химических реакций по числу и составу исходных веществ и продуктов реакции; направлению протекания реакции; участию катализатора. Наблюдение и описание признаков и условий течения химических реакций, выводы на основании анализа наблюдений за экспериментом		
		41 (8)	Реакции замещения. Ряд активности металлов	Реакции замещения. Ряд активности металлов, его использование для прогнозирования возможности протекания реакций между металлами и кислотами, реакций вытеснения одних металлов из растворов их солей другими металлами. Демонстрации. Взаимодействие разбавленных кислот с металлами. Лабораторные опыты. 17. Замещение меди в растворе хлорида	Определения понятий «реакции замещения», «ряд активности металлов». Классификация химических реакций по числу и составу исходных веществ и продуктов реакции. Использование электрохимического ряда напряжений (активности) металлов для определения возможности протекания реакций между металлами и водными растворами кислот и солей.		

				меди (II) железом	Наблюдение и описание признаков и условий течения химических реакций, выводы на основании анализа наблюдений за экспериментом		
		42 (9)	Реакции обмена. Правило Бертолле	Реакции обмена. Реакции нейтрализации. Условия протекания реакций обмена в растворах до конца. Демонстрации. Растворение гидроксида меди (II) в кислотах; взаимодействие оксида меди (II) с серной кислотой при нагревании	Определения понятий «реакции обмена», «реакции нейтрализации». Классификация химических реакций по числу и составу исходных веществ и продуктов реакции. Использование таблицы растворимости для определения возможности протекания реакций обмена. Наблюдение и описание признаков и условий течения химических реакций, выводы на основании анализа наблюдений за экспериментом		
		43 (10)	Типы химических реакций на примере свойств воды. Понятие о гидролизе	Типы химических реакций на примере свойств воды. Реакция разложения — электролиз воды. Реакции соединения — взаимодействие воды с оксидами металлов и неметаллов. Условие взаимодействия оксидов металлов и неметаллов с водой. Понятие «гидроксиды». Реакции замещения — взаимодействие воды с металлами. Реакции обмена — гидролиз веществ	Определение понятия «гидролиз»		
		44 (11)	Обобщение и систематизация знаний по теме «Изменения, происходящие с веществами»	Выполнение заданий по теме «Изменения, происходящие с веществами»	Использование знакового моделирования. Получение химической информации из различных источников. Представление информации по теме «Изменения, происходящие с веществами» в виде таблиц, схем, опорного конспекта, в том числе с применением средств ИКТ		
		45 (12)	Контрольная работа №3	по теме «Изменения, происходящие с веществами»		КР №3	

Тема 5. Практикум 1. Простейшие операции с веществом (3 ч)

		46 (1)	ПР1.Правила техники безопасности при работе в химическом кабинете.	Правила техники безопасности при работе в химическом кабинете. Приемы обращения с лабораторным оборудованием и нагревательными приборами	Работа с лабораторным оборудованием и нагревательными приборами в соответствии с правилами техники безопасности. Выполнение простейших приемов обращения с лабораторным оборудованием: с лабораторным штативом, со спиртовкой	ПР №1	
		47 (2)	ПР№2Признаки химических реакций	Признаки химических реакций	Работа с лабораторным оборудованием и нагревательными приборами в соответствии с правилами техники безопасности.Выполнение простейших приемов обращения с лабораторным оборудованием: с лабораторным штативом, со спиртовкой. Наблюдение за свойствами веществ и явлениями, происходящими с веществами. Описание химического эксперимента с помощью естественного (русского или родного) языка и языка химии.Составление выводов по результатам	ПР №2	

					проведенного эксперимента		
		48 (3)	ПР№3Приготовление раствора сахара и определение массовой доли его в растворе	Приготовление раствора сахара и определение массовой доли его в растворе	Работа с лабораторным оборудованием и нагревательными приборами в соответствии с правилами техники безопасности.Выполнение простейших приемов обращения с лабораторным оборудованием: с мерным цилиндром, с весами.Наблюдение за свойствами веществ и явлениями, происходящими с веществами. Описание эксперимента с помощью естественного (русского или родного) языка и языка химии. Составление выводов по результатам проведенного эксперимента. Приготовление растворов с определенной массовой долей растворенного вещества. Приготовление раствора и расчет массовой доли растворенного в нем вещества	ПР №3	
Тема 6. Растворение. Растворы. Свойства растворов электролитов (18 ч)							
		49 (1)	Электролитическая диссоциация	Понятие об электролитической диссоциации. Электролиты и неэлектролиты. Механизм диссоциаций электролитов с различным характером связи. Степень электролитической диссоциации. Сильные и слабые электролиты. Демонстрации. Испытание веществ и их растворов на электропроводность	Определения понятий «электролитическая диссоциация», «электролиты», «неэлектролиты». Выполнение пометок, выписок и цитирования текста		
		50 (2)	Основные положения теории электролитической диссоциации	Основные положения теории электролитической диссоциации. Ионные уравнения реакций. Реакции обмена, идущие до конца. Классификация ионов и их свойства. Демонстрации. Зависимость электропроводности уксусной кислоты от концентрации. Движение окрашенных ионов в электрическом поле	Определения понятий «степень диссоциации», «сильные электролиты», «слабые электролиты», «катионы», «анионы», «кислоты», «основания», «соли». Составление уравнений электролитической диссоциации кислот, оснований и солей. Иллюстрация примерами основных положений теории электролитической диссоциации; генетической взаимосвязи между веществами (простое вещество — оксид — гидроксид — соль). Различение компонентов доказательства (тезисов, аргументов и формы доказательства)		
		51 (3)	Кислоты: классификация и свойства в свете тэд	Кислоты, их классификация. Диссоциация кислот и их свойства в свете теории электролитической диссоциации. Взаимодействие кислот с металлами. Электрохимический ряд напряжений металлов.	Составление характеристики общих химических свойств кислот с позиций теории электролитической диссоциации.		
		52 (4)	Кислоты: классификация и свойства в свете тэд	. Взаимодействие кислот с оксидами металлов. Взаимодействие кислот с основаниями — реакция нейтрализации. Взаимодействие кислот с солями. Использование таблицы растворимости для характеристики химических свойств кислот	Составление молекулярных, полных и сокращенных ионных уравнений реакций с участием кислот..		
		53 (5)	Кислоты: класс-	. Лабораторные опыты. 19. Получение нерастворимого гидроксида и взаимодействие	Наблюдение и описание реакций с участием кислот с помощью естественного (русского или родного)		

			сификация и свойства в свете ТЭД	его с кислотами. 20. Взаимодействие кислот с основаниями. 21. Взаимодействие кислот с оксидами металлов. 22. Взаимодействие кислот с металлами. 23. Взаимодействие кислот с солями	языка и языка химии. Проведение опытов, подтверждающих химические свойства кислот, с соблюдением правил техники безопасности		
		54 (6)	Основания: классификация и свойства в свете ТЭД	Основания, их классификация. Диссоциация оснований и их свойства в свете теории электролитической диссоциации.	Определение понятия «основания». Составление характеристики общих химических свойств оснований (щелочей и нерастворимых оснований) с позиций теории электролитической диссоциации. Составление доклада по теме, определенной учителем		
		55 (7)	Основания: классификация и свойства в свете ТЭД	Взаимодействие оснований с солями. Использование таблицы растворимости для характеристики химических свойств оснований. Взаимодействие щелочей с оксидами металлов.	. Составление молекулярных, полных и сокращенных ионных уравнений реакций с участием оснований. Наблюдение и описание реакций оснований с помощью естественного (русского или родного) языка и языка химии.		
		56 (8)	Основания: классификация и свойства в свете ТЭД	Лабораторные опыты. 24. Взаимодействие щелочей с кислотами. 25. Взаимодействие щелочей с оксидами неметаллов. 26. Взаимодействие щелочей с солями. 27. Получение и свойства нерастворимых оснований	Наблюдение и описание реакций оснований с помощью естественного (русского или родного) языка и языка химии. Проведение опытов, подтверждающих химические свойства оснований, с соблюдением правил техники безопасности.		
		57 (9)	Оксиды: классификация и свойства	Обобщение сведений об оксидах, их классификации и свойствах. Лабораторные опыты. 28. Взаимодействие основных оксидов с кислотами. 29. Взаимодействие основных оксидов с водой.	Определения понятий «несолеобразующие оксиды», «солеобразующие оксиды», «основные оксиды», «кислотные оксиды». Составление характеристики общих химических свойств солеобразующих оксидов (кислотных и основных) с позиций теории электролитической диссоциации. Составление молекулярных, полных и сокращенных ионных уравнений реакций с участием оксидов. Наблюдение и описание реакций оксидов с помощью естественного (русского или родного) языка и языка химии. Проведение опытов, подтверждающих химические свойства оксидов, с соблюдением правил техники безопасности.		
		58 (10)	Оксиды: классификация и свойства	Обобщение сведений об оксидах, их классификации и свойствах. Лабораторные опыты. 30. Взаимодействие кислотных оксидов с щелочами. 31. Взаимодействие кислотных оксидов с водой	. Составление молекулярных, полных и сокращенных ионных уравнений реакций с участием оксидов. Наблюдение и описание реакций оксидов с помощью естественного (русского или родного) языка и языка химии. Проведение опытов, подтверждающих химические свойства оксидов, с соблюдением правил техники безопасности. Составление доклада по теме, определенной самостоятельно		

	59 (11)	Соли: классификация и свойства в свете ТЭД	Соли, их диссоциация и свойства в свете теории электролитической диссоциации. Взаимодействие солей с металлами, особенности этих реакций. Взаимодействие солей с солями. Использование таблицы растворимости для характеристики химических свойств солей.	<p>Определения понятий «средние соли», «кислые соли», «основные соли».</p> <p>Составление характеристики общих химических свойств солей с позиций теории электролитической диссоциации.</p> <p>Составление молекулярных, полных и сокращенных ионных уравнений реакций с участием солей.</p>		
	60 (12)	Соли: классификация и свойства в свете ТЭД	Лабораторные опыты. 32. Взаимодействие солей с кислотами. 33. Взаимодействие солей с щелочами. 34. Взаимодействие солей с солями. 35. Взаимодействие растворов солей с металлами	<p>Наблюдение и описание реакций солей с помощью естественного (русского или родного) языка и языка химии.</p> <p>Проведение опытов, подтверждающих химические свойства солей, с соблюдением правил техники безопасности.</p> <p>Составление доклада по теме, определенной самостоятельно</p>		
	61 (13)	Генетическая связь между классами неорганических веществ	Генетические ряды металла и неметалла. Генетическая связь между классами неорганических веществ	<p>Определение понятия «генетический ряд».</p> <p>Иллюстрировать: а) примерами основные положения теории электролитической диссоциации; б) генетическую взаимосвязь между веществами (простое вещество — оксид — гидроксид — соль). Составление молекулярных, полных и сокращенных ионных уравнений реакций с участием электролитов.</p> <p>Составление уравнений реакций, соответствующих последовательности («цепочке») превращений неорганических веществ различных классов. Выполнение прямого индуктивного доказательства</p>		
	62 (14)	Обобщение и систематизация знаний по теме	Обобщение и систематизация знаний по теме «Растворение. Растворы. Свойства растворов электролитов»	<p>Получение химической информации из различных источников.</p> <p>Представление информации по теме «Растворение. Растворы. Свойства растворов электролитов» в виде таблиц, схем, опорного конспекта, в том числе с применением средств ИКТ</p>		
	63 (15)	Обобщение и систематизация знаний по теме	Обобщение и систематизация знаний по теме «Растворение. Растворы. Свойства растворов электролитов»	<p>Получение химической информации из различных источников.</p> <p>Представление информации по теме «Растворение. Растворы. Свойства растворов электролитов» в виде таблиц, схем, опорного конспекта, в том числе с применением средств ИКТ</p>		
	64 (16)	КР 4 Итоговая КР	Контрольная работа №4 Итоговая КР		КР №4 Итоговая	я
	65 (17)	Классификация химических реакций. Окислительно-восстановительные	Окислительно-восстановительные реакции. Определение степеней окисления для элементов, образующих вещества разных классов. Реакции ионного обмена и окислительно-восстановительные реакции. Окислитель и восстановитель, окисление и восстановление. Составление уравнений окислительно-восстановительных реакций методом	<p>Определения понятий «окислительно-восстановительные реакции», «окислитель», «восстановитель», «окисление», «восстановление». Классификация химических реакций по признаку «изменение степеней окисления элементов». Определение окислителя и восстановителя, окисления и восстановления. Использование знакового моделирования</p>		

			реакции	электронного баланса. Демонстрации. Взаимодействие цинка с серой, соляной кислотой, хлоридом меди (II). Горение магния. Взаимодействие хлорной и сероводородной воды			
		66 (18)	Свойства изученных классов веществ в свете окислительно-восстановительных реакций	Свойства простых веществ — металлов и неметаллов, кислот и солей в свете окислительно-восстановительных реакций	Составление уравнений окислительно-восстановительных реакций, используя метод электронного баланса. Определение окислителя и восстановителя, окисления и восстановления		
Тема 7. Практикум 2. Свойства растворов электролитов (1 ч)							
		67 (1)	ПР4 Решение экспериментальных задач	Решение экспериментальных задач	Обращение с лабораторным оборудованием и нагревательными приборами в соответствии с правилами техники безопасности. Распознавание некоторых анионов и катионов. Наблюдение свойств веществ и происходящих с ними явлений. Описание химического эксперимента с помощью естественного (русского или родного) языка и языка химии. Формулирование выводов по результатам проведенного эксперимента	ПР №4	
		68	Повторение. Основные классы веществ				
		69	Повторение. Химические реакции				
		70	Итоговый урок				

Учебно-методическое обеспечение учебного процесса

1. Учебно-теоретические материалы:

1. Примерная программа по учебным предметам. Химия. 8-9 классы: проект.- 2-е изд., дораб. М.: Просвещение, 2011. (Стандарты второго поколения).
2. Авторская программа О.С.Габриеляна, соответствующая Федеральному Государственному образовательному стандарту основного общего образования и допущенная Министерством образования и науки Российской Федерации (Программа курса химии для 8-9 классов общеобразовательных учреждений / О.С.Габриелян. – М.: Дрофа, 2012г.).
3. Химия. 8 класс: учеб. Для общеобразоват.учреждений / О.С.Габриелян. -13-е изд., стереотип.- М.: Дрофа,

2. Методические и дидактические материалы:

1. Габриелян О. С., Воскобойникова Н.П., Яшукова А.В.. Настольная книга учителя. Химия. 8 кл.: Методическое пособие. — М.: Дрофа, 2010.
2. Химия. 8 кл.: Контрольные и проверочные работы к учебнику О. С. Габриеляна «Химия. 8 / О. С. Габриелян, П. Н. Березкин, А. А. Ушакова и др. — М.: Дрофа, 2009 .
3. Габриелян О. С., Воскобойникова Н. П. Химия в тестах, задачах, упражнениях. 8— 9 кл. — М.: Дрофа, 2009 .

3. Пособия для учащихся:

1. Габриелян О. С., Яшукова А. В. Рабочая тетрадь. 8 к л. К учебнику О. С. Габриеляна «Химия.8». — М.: Дрофа, 2012.
2. Тетрадь для лабораторных опытов и практических работ к учебнику О.С.Габриеляна «Химия .8 класс» Габриелян О.С., Купцова А.В.-М.: Дрофа, 2012.